

# Číslo 1 pro zahradní domky, boxy, truhlíky a mnohé další



STORAGE  
**THE ORIGINAL**  
SOLUTIONS

HighLine® vel. H2, šedý křemen metalíza

(s hliníkovým podlahovým rámem, hliníkovými podlahovými panely, dvoukřídlovými dveřmi, dveřními koši a držákem jízdních kol BikeHolder jako příslušenství)



 **100% MADE IN AUSTRIA** | PRODUKTOVÝ KATALOG 2024



Vaše trvalá  
spokojenost je  
naším hlavním  
zájmem zde v  
Biohortu.

### Vážení zákazníci!

Výrobky Biohort nabízejí nejvyšší kvalitu, dokonalou funkčnost a bezpečnost. Naši zákazníci ocení zejména dlouhou životnost a bezúdržbovost našich úložných prostor.

Zahradní domky Biohort prokazují svou odolnost již více jak 30 let. Jsme rakouský výrobní závod s vysoce kvalifikovanými a školenými odborníky. V Biohortu používáme pouze vysoce kvalitní materiály od ověřených dodavatelů. Náš žárově pozinkovaný ocelový plech pochází z renomovaných oceláren v Německu a Rakousku, kterým důvěřují i němečtí výrobci prémiových automobilových značek. Z těchto důvodů poskytujeme 20 let záruky proti korozi s čistým svědomím.

Nechte Biohort, aby vám pomohl realizovat vaše zahradnické sny bez starostí: s řešeními základů SmartBase a SmartBase<sup>PLUS</sup>, bezplatnou dopravou a montáží, doplňuje naši nabídku do skutečného kompletního řešení. Další informace naleznete na straně 5.

Promyšlený design a vysoký standart rakouské kvality použitý ve výrobě, přináší produkty, které Vám budou sloužit po desetiletí.

Za to osobně ručíme.

Dr. Josef Priglinger  
Jednatel společnosti

Dipl. Ing. Maximilian Priglinger, MLS<sup>wu</sup>  
Jednatel společnosti

## 4 O Biohortu

### 8 Zahradní domky

- 10 Neo
- 12 HighLine®
- 14 Panorama®
- 16 AvantGarde®, AvantGarde®ECO
- 18 Europa
- 20 Skříň na nářadí
- 22 Příslušenství
- 26 BikeLift®
- 28 Řešení základů SmartBase / SmartBase<sup>PLUS</sup>



### 32 Venkovní řešení **CASA NOVA**



### 34 Zahradní boxy

- 36 Skříň na terasu Romeo®
- 38 StoreMax®
- 40 HighBoard
- 42 LoungeBox®
- 44 StyleBox®
- 46 FreizeitBox



### 48 Garáže pro kola

- 50 Minigaráž
- 52 StoreMax®
- 54 HighBoard
- 26 BikeLift®



### 56 Boxy na popelnice

- 58 Alex®
- 60 StoreMax®
- 62 HighBoard



### 64 Vyvýšené záhony

- 66 Zvýšený truhlík na zeleninu
- 68 Květinový truhlík Belvedere®
- 70 Příslušenství
- 72 Květinový truhlík- Systém DaVinci®



### 74 Pomocníci na zahradu

- 76 Zástěna na ochranu soukromí
- 78 Kompostér MonAmi®
- 79 Přístřešek pro robotickou sekačku Charly®
- 80 Dřevník WoodStock®



### 82 Podrobné informace

- 82 Kvalita a udržitelnost
- 84 Technická data
- 96 QR kód Informace o ceně



### Doprava zdarma

Odesláno do 2 až 4 pracovních dnů!\* Vaši objednávku Vám dodáme zdarma na vaši adresu (doručení zdarma k obrubníku). Uvedená adresa musí být přístupná pro 38 t nákladní automobil (3 m minimální šířka příjezdu).

\*pro skladové položky, kromě domu CasaNova®



### Montážní servis

Biohort vám velmi rád pomůže najít montážního partnera, který váš výrobek profesionálně sestaví. Montáž a orientační ceny naleznete níže:

[www.biohort.com/montazni-servis](http://www.biohort.com/montazni-servis)



### Montážní video

Pro pomoc s montáží jsme pro mnoho našich produktů vytvořili krátká montážní videa. Najdete je na našem YouTube kanále:

[www.youtube.com/biohort](http://www.youtube.com/biohort)



# Biohort

## Komplexní řešení

### Řešení "Vše-v-jednom"

Garantujeme zákazníkům dlouhotrvající spokojenost s našimi vysoce kvalitními, odolnými produkty. Navíc Vám chceme nabídnout kompletní rozsah služeb. Naše **Oddělení služeb pro zákazníky** se vždy osobně a bezodkladně postará o potřeby svých zákazníků, bez ohledu na velikosti produktu.

Díky našim zkušeným a proškoleným **montážním partnerům**, můžeme také garantovat komfort v podobě profesionální instalace. **Řešení základů** SmartBase a SmartBase<sup>PLUS</sup> jsou nyní k dispozici pro všechny zahradní domky. Montáž je rychlejší a čistější než drahé betonové základy. Spolu s našimi online pomůckami, např. **3D konfigurátor produktů**, nyní nabízí společnost Biohort nejkompaktnější balíček služeb na trhu!



### Řešení základů

Řešení základů SmartBase a SmartBase<sup>PLUS</sup> tvoří stabilní základ pro zahradní domky, Skříň na nářadí a Minigaráž Biohort. Základy jsou odolné vůči bouřím a snadno se instalují.

Více informací na straně 28 - 31 a na:

[www.biohort.com/zakladna](http://www.biohort.com/zakladna)



### Konfigurátor produktů

3D-konfigurátor Biohort na několik kliknutí zobrazí každý výrobek včetně individuálně požadovaného příslušenství a dokonce vypočítá konečnou cenu. A to není vše: praktická funkce „rozšířené reality“ vám umožňuje umístit produkt virtuálně přes smartphone nebo tablet přímo do vaší zahrady.

[www.biohort.com/konfigurator](http://www.biohort.com/konfigurator)



Závod 3 St. Martin



Závod 1 Neufelden



Závod 2 Herzogsdorf

## Vše **Made in Austria**

Biohort se vždy vyráběl v Rakousku a na tuto skutečnost jsme velmi hrdí. V západním regionu Mühlviertel v Horním Rakousku jsou nyní tři velké výrobní závody. Záměrně jsme si vybrali tento

region s vysoce kvalifikovanou pracovní silou. To nám umožňuje vyrábět v nejlepší možné kvalitě.

# Za to osobně ručíme!



## Kvalita

- 20 let záruky, podrobnosti viz strana 82
- Žárově pozinkovaný, ocelový plech, opatřený polyamidovým vypalovacím lakem
- Šrouby a panty vyráběné z nerezové oceli
- Doživotní bezúdržbovost
- Dešti-vzdorný
- Rakouská výroba



## Stabilita

- Dvojnásobná tloušťka plechu na rozdíl od levných dodavatelů
- Optimální konstrukční provedení
- Odolný proti bouřím (150 km/h, síla větru 12)\*
- Vysoké zatížení sněhem\* do 150 kg/m<sup>2</sup>



## Funkčnost

- Rozsáhlá základní výbava
- Uživatelsky komfortní
- Velký výběr příslušenství
- Mnohostranné možnosti využití



## Servis

- Doprava zdarma
- Krátké dodací lhůty
- Montážní návod s fotografiemi / 3D-ilustracemi pro jednoduchou montáž
- Poradenství se servisním týmem Biohort
- Na požádání montážní servis



## Bezpečnost

- Zamykání cylindrickým zámkem
- Nehořlavý

\*Platí pouze pro zahradní domky, pokud jsou odborně sestaveny a ukotveny.

# Společnost s historií:

## Počátky Biohortu

V 70. letech jsme vyráběli zahradní přístřešky v závodě Normstahl v Niederwaldkirchenu. Později, v roce 1994, byla založena Biohort GmbH a v roce 1997 převzal Dr. Josef Priglinger více než 100% akcie společnosti Normstahl's Biohort.

Na přelomu tisíciletí byl Biohort již zalistován ve většině rakouských stavebnin a obchodů pro kutily a stal se stále známějším v německy mluvícím světě. V průběhu let se Biohort etabloval jako lídr na evropském trhu.

## Neustálý vývoj produktu

V počátcích jsme vyráběli různé zahradní přístřešky, kovové kompostéry a záhony. Zahradní přístřešek Europa byl představen v roce 1996 a dodnes je klasikou. Následovaly další a další různé modely, téměř každý rok Biohort překvapuje novým nápadem. Aktuální portfolio naleznete v tomto katalogu. Kromě vývoje nových produktů neustále zdokonalujeme a rozšiřujeme naše stávající produkty. Inovace a kvalita jsou naše hlavní priority!



Zahradní kůlna Europa na začátku

# PRO VÍCE **POTĚŠENÍ** NA VAŠÍ ZAHRADĚ







**10** Neo



**12** HighLine®



**14** Panorama®



**16** AvantGarde® & AvantGarde®ECO



**20** Europa



**22** Skříň na nářadí



**32** CasaNova®




**Neo Vel. 2B, stříbrná metalíza**  
(hliníkový podlahový rám, hliníková podlahová deska, a dvoukřídlé dveře jako příslušenství)

## Neo


Revoluce v designu  
& funkčnosti

### To nejlepší z desítek let zkušeností- Top produkty od společnosti Biohort

Hladký povrch stěn a elegantní skleněný panel ve dveřích charakterizují moderní vzhled. Díky speciálně vyvinutému panelovému systému lze flexibilně instalovat další panely z akrylového skla. Dřevěný strop spolu s volitelným šedobílým vnitřním obložením a izolací reguluje vlhkost vzduchu a zajišťuje příjemnou atmosféru.



Stříbrná metalíza



Šedý křemen metalíza



Tmavě šedá metalíza



**Vel. 2B, tmavě šedá metalíza s postranní střechou**

Boční stěny chrání Vaše soukromí (viz příslušenství na str. 24).  
Tip: Panel z akrylátového skla a FloraBoard jsou k dispozici také pro boční kryt.



## Přednosti

### Bezpečnost:

- Trojnásobná závora s rukojetí z nerezové oceli
- Odolný proti bouřím (150 km/h, síla větru 12)
- Vysoké zatížení sněhem do 150 kg/m<sup>2</sup>
- Plochy bez šroubů a nýtů

### Funkčnost:

- Pohodlné otevírání dveří s tlakovou plynovou pružinou
- Volitelné vnitřní obložení a izolace
- Integrovaný okapový žlab

### Základní výbava:

- Tónovaná skla ve standardních dveřích
- Dřevěný strop vyrobený z 19 mm překližky s 1,5 mm střešní membránou EPDM
- Sada okapových svodů (2 kusy)
- Držák na nářadí (2 kusy)
- Držák zahradního náčiní (2 kusy)
- Police (2 kusy)



**Volitelné příslušenství** naleznete na stranách 22 – 31.

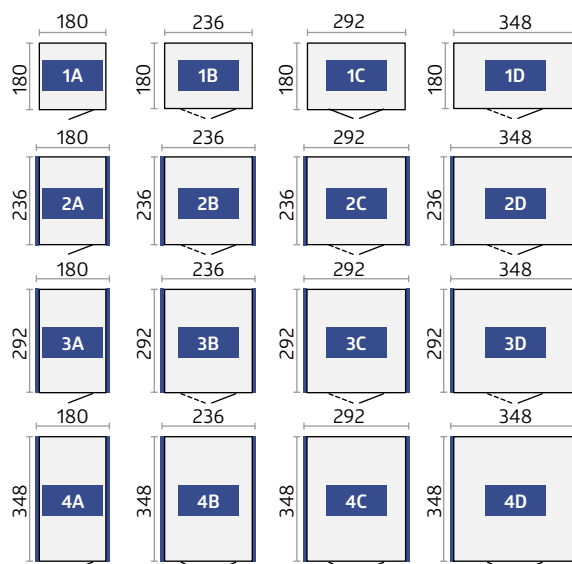
## Velikosti (v cm, vnější rozměry včetně přesahu střechy)

### Otevíření dveří:

Standardní dveře (panty dveří vpravo): 83 x 200 cm (š x v) - standardní dveře lze instalovat na bočních stranách domku.

Dvoukřídlé dveře: 167 x 200 cm (š x v) - dvoukřídlé dveře lze instalovat na té straně domu, která měří 236 cm.

Modré pruhy označují polohu žlabů a ukazují, na které straně (od velikosti 2A) může být připojena volitelná postranní střecha. Podrobnosti viz. strana 24.



Technická data a podrobné informace naleznete na straně 84 až 85.



**HighLine® vel. H2, tmavě šedá metalíza**  
(hliníkový podlahový rám, hliníková podlahová deska, a dvoukřídlé dveře jako příslušenství)

# HighLine®


Ukázka vyspělé  
techniky a designu

## Domek na náradí HighLine® splňuje nejvyšší nároky

Sofistikovaný průmyslový design v působivé formě: Moderní plochá střecha a integrované světlíky po celém obvodu to je domek HighLine®. Třícestný uzamykací mechanismus s robustním cylindrickým zámekem zajišťuje optimální bezpečnost. Otevírání a zavírání dveří funguje poloautomaticky pomocí plynové pružiny. Zahradní domek HighLine® je absolutně bezúdržbový!



Stříbrná  
metalíza



Šedý  
křemen metalíza



Tmavě  
šedá metalíza

(Povrch střechy je vždy v barvě šedý křemen metalíza)



**HighLine® velikost H3, stříbrna metalíza s  
postranní střechou**  
Boční stěny chrání Vaše soukromí (viz  
příslušenství na str. 24).



## Přednosti

### Bezpečnost:

- Trojnásobná závora s rukojetí z nerezové oceli
- Odolný proti bouřím (150 km/h, síla větru 12)
- Vysoké zatížení sněhem do 150 kg/m<sup>2</sup>

### Funkčnost:

- Integrovaný žlab s přípojkou pro 1 1/4" hadici
- Žlaby s integrovanými lapači listů na obou stranách
- Pohodlné otevírání dveří s tlakovou plynovou pružinou

### Základní výbava:

- 360° světlíky z akrylového skla
- Držák na náradí (2 kusy)
- Držák zahradního náčiní (4 kusy)
- Regálové police a regálové stojny (po 2 kusech)



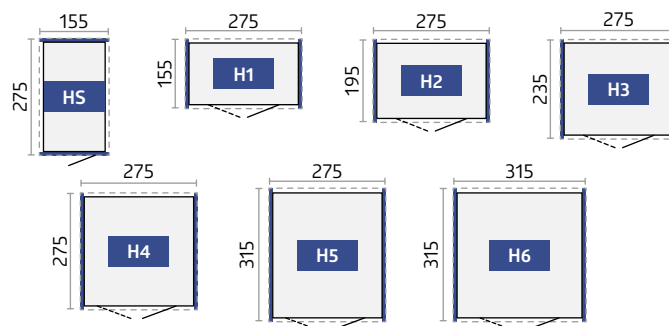
**Volitelné příslušenství** naleznete na stranách 22 – 31.

## Velikosti (v cm, vnější rozměry včetně přesahu střechy)

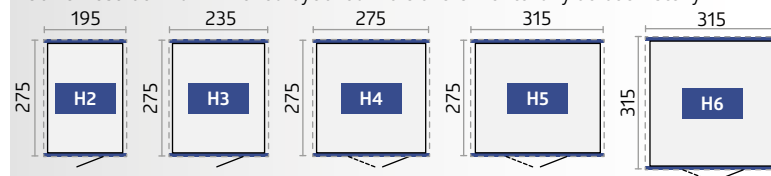
### Otevření dveří:

Standardní dveře (panty dveří vpravo): 76 x 182 cm (š x v)  
 Dvoukřídlé dveře: 155 x 182 cm (š x v)

Modré pruhy označují polohu žlabů a ukazují, na které straně (od velikosti H2) může být připojena volitelná postranní střecha. Podrobnosti viz. strana 24. Čárkovaně je označen přesah střechy.



**Tip:** Od velikosti H2 můžete otočit HighLine® podle Vašich potřeb, standardní dveře lze montovat do jakékoliv boční stěny. Od velikosti domku H4 mohou být dvoukřídlé dveře montovány do boční stěny.



Technická data a podrobné informace naleznete na straně 86 až 88.



Panorama® vel. P2, tmavě šedá metalíza  
(hliníkový podlahový rám, hliníková podlahová desky a FloraBoard jako příslušenství)

# Panorama®

## Vnitřní osvětlení

### Krása přirozeného světla


Světlík z akrylového skla lemující kolem dokola domek Panorama® mu dodává lehký vzhled a pomáhá tomuto modelu s moderní štítovou střechou snadno zapadnout do jeho okolí. Osvědčená kvalita materiálů a zpracování společnosti Biohort společně s výběrem jednotlivých možností vybavení a rozsahem dostupných velikostí dělají Panorama® perfektním domkem, který splňuje Vaše vysoké nároky.



Stříbrná metalíza



Šedý křemen metalíza



Tmavě šedá metalíza



Vel. P2, šedý křemen metalíza

Standardní dveře mohou být od velikosti P2 namontovány do kterékoliv boční stěny.



## Přednosti

### Bezpečnost:

- Trojnásobná závora s rukojetí z nerezové oceli
- Odolný proti bouřím (150 km/h, síla větru 12)
- Vysoké zatížení sněhem do 150 kg/m<sup>2</sup>

### Funkčnost:

- Integrovaný žlab s přípojkou pro 1 1/4" hadici
- Žlaby s integrovanými lapači listů na obou stranách
- Pohodlné otevírání dveří s tlakovou plynovou pružinou

### Základní výbava:

- 360° světlíky z akrylového skla
- Držák na nářadí (2 kusy)
- Držák zahradního náčiní (4 kusy)
- Regálové police a regálové stojny (po 2 kusech)

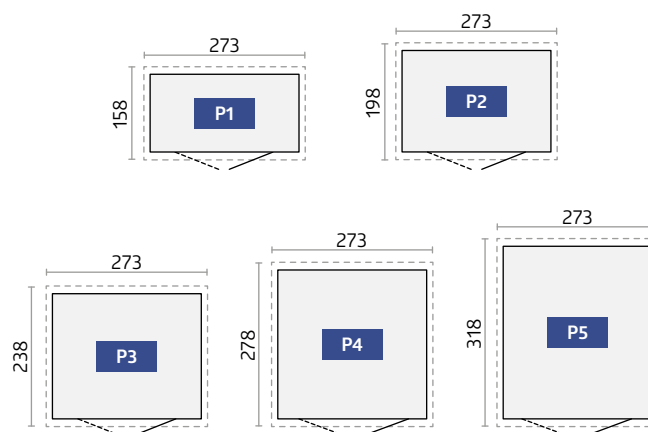
## Velikosti (v cm, vnější rozměry včetně přesahu střechy)

### Otevíření dveří:

Standardní dveře (panty dveří vpravo): 76 x 182 cm (š x v) - od velikosti P2 lze standardní dvířka instalovat do libovolné boční stěny.

Dvoukřídlé dveře: 155 x 182 cm (š x v) - od velikosti domku P4 mohou být dvoukřídlé dveře montovány do jakékoliv boční stěny.

Čárkovaně je označen přesah střechy.



Volitelné příslušenství naleznete na stranách 22 – 31.

Technická data a podrobné informace naleznete na straně 86 až 88.



reddot design award



AvantGarde® vel. A5, stříbrná metalíza  
(hliníkový podlahový rám, hliníková podlahová deska jako příslušenství)

O produktu



# AvantGarde®

Ukázka moderní architektury

## Domek na nářadí s pultovou střechou v top kvalitě


AvantGarde® je trefný název. Je to výjimečně stabilní kovový domek na nářadí, který vyhovuje i nárokům moderní architektury. Jeho příjemný vzhled a mnohé praktické přednosti pro denní použití garantují Vaši spokojenost. Doživotní bezúdržbovost šetří peníze a cenný volný čas.



Stříbrná metalíza



Šedý křemen metalíza



Tmavě šedá metalíza



Vel. A3, tmavě šedá metalíza s úzkými dvojitými dveřmi





# AvantGarde® ECO

## ECO verze za atraktivní cenu!



Velikost A5 ve verzi ECO, šedý křemen metalíza s vlnitými standardními dveřmi

**Pro kupující, kteří si dávají pozor na cenu, doporučujeme verzi ECO s vlnitými dveřmi a cylindrickým zámekem s klikou ve tvaru T.**

S integrovaným systémem organizéru na vnitřní straně dveří a dveřními háčky místo plynové pružiny. **ECO verze je dodávána bez standardního příslušenství, díky tomu je ECO domek cenově zajímavější.** Otevírání a velikosti dveří, stejně jako AvantGarde®. K dispozici také s vlnitými dvojitými dveřmi.

### Přednosti

#### Bezpečnost:

- Trojnásobná závora s rukojetí z nerezové oceli / 2-cestné zamykání varianta ECO
- Odolný proti bouřím (150 km/h, síla větru 12)
- Vysoké zatížení sněhem do 150 kg/m<sup>2</sup>

#### Funkčnost:

- Integrovaný žlab s přípojkou pro 1 1/4" hadici
- Světlíky z akrylového skla a převislá střecha

#### Základní výbava\*:

- Držák na nářadí (2 kusy)
- Držák zahradního náčiní (4 kusy)
- Regálové police a regálové stojny (po 2 kusech)
- Pohodlné otevírání dveří s tlakovou plynovou pružinou

\* není součástí ECO varianty

### Velikosti AvantGarde® a AvantGarde® ECO

(v cm, vnější rozměry včetně přesahu střechy)

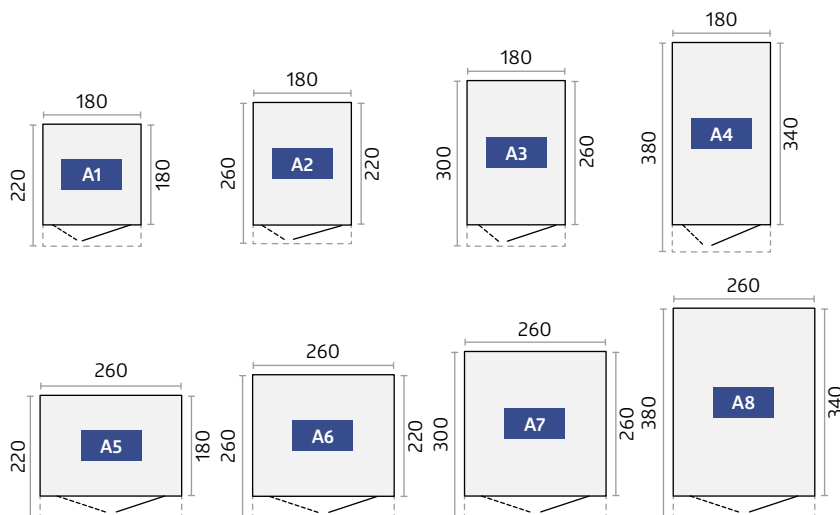
#### Otevíření dveří:

Standardní dveře (panty dveří vpravo): 76 x 182 cm (š x v)

Dvoukřídlé dveře A1 - A4: 139 x 182 cm (š x v)

Dvoukřídlé dveře A5-A8: 155 x 182 cm (š x v)

Čárkovaně je označen přesah střechy.



**Volitelné příslušenství** naleznete na stranách 22 – 31.

Technická data a podrobné informace naleznete na straně 86 až 88.



**Europa vel. 3, šedý křemen metalíza**  
(hliníkový podlahový rám, hliníková podlahová desky jako příslušenství)

## Europa

Kvalita za příznivou cenu

### Maximální pořádek s klasikem Biohortu


Po desetiletí ověřen a pořád velmi oblíben! Domků na náradí „Europa“ bylo již prodáno přes 150 000 kusů a hrdí majitelé je stále užívají s radostí. Důvodem k tomu jsou velká stabilita, materiály s dlouhou životností a bezúdržbovost. Funkční vybavení usnadňuje práci a pomáhá udržet pořádek. Rozsáhlá základní vybava a promyšlené příslušenství splňují všechny požadavky.



Stříbrná metalíza



Šedý křemen metalíza



Tmavě šedá metalíza



Tmavě zelená



**Vel. 4, tmavě šedá metalíza s postranní střechou**  
(více v příslušenství str. 24)



O produktu



## Přednosti

### Bezpečnost:

- Dvoucestný uzamykací mechanismus s cylindrickým zámekem s T-rukojetí
- Odolný proti bouřím (150 km/h, síla větru 12)
- Vysoké zatížení sněhem do 150 kg/m<sup>2</sup>

### Funkčnost:

- Integrovaný žlab s přípojkou pro 1" hadici

### Základní výbava:

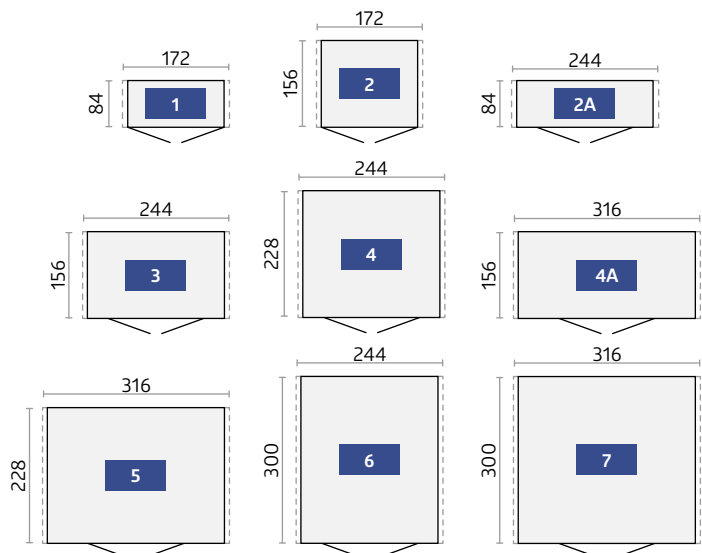
- Dvoukřídlé dveře
- Integrovaný pořádkový systém na vnitřní straně dveřního křídla (vč. 6 háčků)
- Držák zahradního náčiní (4 kusy)
- Regálové police a regálové stojny (po 2 kusech)
- Dva další držáky pro montáž na stěnu (velikosti 2A a 4A)
- Háček pro zajištění otevřených dveří

## Velikosti (v cm, vnější rozměry včetně přesahu střechy)

### Otevření dveří:

Dvoukřídlé dveře: 135 x 170 cm (š x v) - od velikosti 2A možná montáž dvoukřídlých dveří mimo střed, u velikostí 2, 3, 4, 5, 6 a 7 možná boční montáž dvoukřídlých dveří.

Čárkovaně je označen přesah střechy.



Volitelné příslušenství naleznete na stranách 22 – 31.

Technická data a podrobné informace naleznete na straně 88 až 89.



Skříň na nářadí vel. 230, šedý křemen metalíza  
(hliníkový podlahový rám, hliníková podlahová deska jako příslušenství)

# Skříň na nářadí

## Malá, ale šikovná

### Krásná skříň s vysokou užitnou hodnotou


Je velmi praktická pro malé prostory. V zahradě, na terase, v garáži nebo na balkóně, chrání a udržuje pořádek, aniž by omezovala Váš životní prostor. Se skříňí na nářadí Biohort můžete uklidit své zahradní náčiní, nářadí, dětské hračky aj. a ochránit je před deštěm nebo krádeží. Harmonicky zapadá do svého umístění díky sedmi různým velikostem a elegantnímu designu.



Stříbrná metalíza




Šedý křemen metalíza



Tmavě šedá metalíza



Vel. 90, tmavě šedá metalíza s hliníkovým podlahovým rámem a hliníkovou podlahovou deskou jako příslušenství



O produktu



## Přednosti

- Neviditelné, integrované větrání
- Voděodolný

## Bezpečnost:

- Dvoucestný uzamykací mechanismus s cylindrickým zámekem s T-rukojetí
- Nehořlavý

## Základní výbava:

- Dvoukřídle dveře (od velikosti 150)
- Integrovaný pořádkový systém na vnitřní straně dveřního křídla (vč. 6 háčků)
- Držák zahradního náčiní (4 kusy)
- Regálové police a regálové stojny (po 2 kusech)
- Háček pro zajištění otevřených dveří

## Velikosti (cm, vnější rozměry včetně převislé střechy)

### Otevření dveří:


Velikost 90: 65 x 170 cm (š x v), velikost 150 a 230: 135 x 170 cm (š x v)



## Velikosti (cm, vnější rozměry včetně převislé střechy)

### Otevření dveří:

135 x 170 cm (š x v)









































































































Volitelné příslušenství naleznete na stranách 22 – 31.

Technická data a podrobné informace naleznete na straně 88 až 89.

 **Základní výbava**

 **Volitelné příslušenství**

	Neo**	HighLine®	Panorama®	AvantGarde®	AvantGarde®ECO	Europa	Skříň na nářadí
<b>01 Stojny regálu</b> Pro montáž příslušenství, jako jsou police, policové koše, sada háčků, závěsný koš a skládací stůl. <b>Základní výbava: Obsahuje 2 nosné lišty.</b> (Výjimka Garden Shed Neo: zde nejsou vyžadovány žádné podpěrné kolejnice, Garden Shed AvantGarde®ECO: žádné standardní vybavení)		 	 	 		 	 
<b>02 Police</b> Police s hloubkou 24,5 cm nebo 43,5 cm jsou zavěšeny na 2 nosných kolejničkách*. (2 kusy v balení) (výjimka Zahradní přístřešek Neo: police o hloubce 26 cm nebo 44,5 cm) Nosnost: 15 kg na polici <b>Základní výbava: 2 police</b> (Exception Garden Shed AvantGarde®ECO: žádné standardní vybavení)	 	 	 	 		 	 
<b>03 Držák zahradního náčiní</b> K zavěšení rýčů, hrábí, zahradních hadic atd. (Nosnost: 10 kg). <b>Základní výbava: 4 kusy</b> (výjimkou je zahradní domek Neo: 2 kusy, zahradní kůlna AvantGarde®ECO: bez standardního vybavení)	 	 	 	 		 	 
<b>04 Držák na nářadí</b> Pro montáž na vnitřní stranu dveřního křídla. Maximálně 4 držáky nářadí na křídlo dveří. <b>Základní výbava: 2 police</b> (Exception Garden Shed AvantGarde®ECO: žádné standardní vybavení)	 	 	 	 			
<b>05 Dveřní koše</b> Dveřní koše lze snadno upevnit na vnitřní stranu dveří. Ideální pro uložení zahradního nářadí, rukavic atd. se snadným přístupem (2 kusy v balení). Velikost (š x d x v): 37 x 10 x 9,5 cm, nosnost: 1 kg na koš dveří							
<b>06 Policové koše</b> Policové koše jsou zavěšeny ve 2 nosných kolejničkách*. Ideální pro skladování pesticidů, semen trávniček, plechovek a nářadí. (2 kusy v balení). Velikost (š x d x v): 72 x 16 x 11 cm, nosnost: 3 kg na koš dveří							
<b>07 Sada háčků</b> Sada se skládá z jednoho kombinovaného háku na násadu a lopatu a jedné lišty na zeď, která se zavěšuje na dvě regálové stojny*.							
<b>08 Závěsný koš</b> Ideální pro uložení malých předmětů, včetně nástěnného držáku pro zavěšení mezi 2 nosné lišty*. Koš z černé polyesterové tkaniny. Velikost (š x d x v): 67 x 34 x 20 cm (Výjimka Zahradní přístřešek Neo: 55 x 34 x 20 cm).							
<b>09 Sklápěcí stůl</b> Prostorově úsporný skládací stolek lze snadno zasunout do 2 nosných lišt*. Rychle vám poskytne stabilní pracovní plochu. Nosnost max. 30 kg, rozměr (š x d): 69 x 58 cm.							
<b>10 Elektrický montážní panel</b> Skryté vedení kabelů a snadná montáž spínačů a zásuvek (elektrické vybavení na fotografii není součástí dodávky).							
<b>11 LED osvětlení</b> Bateriově napájené světlo s pohybovým čidlem a trvalým vypínačem; možnost magnetického upevnění; včetně nabíjecího kabelu USB.							
<b>12 Sada okapových svodů</b> Dva trubkové svody v barvě domu s výtokovým kolénem.							
<b>13 Vnitřní obložení</b> Šedobílé desky vnitřních stěn lze snadno zavěsit na boční stěny a našroubovat.							
<b>14 Izolace</b> Vnitřní obložení stěn lze také vybavit izolací o tloušťce 40 mm (desky z polystyrenu), což umožňuje další využití zahradního domku.							

\*Podpěrné lišty nejsou součástí dodávky (Výjimka na domek Neo: nejsou potřeba žádné podpěrné lišty).

\*\*Upozornění: Zahradní domek Neo nemá na rozdíl od jiných zahradních domků žádné zvlnění, což v ilustraci nebylo bráno v potaz.



01 Stojny regálu  
02 Police



03 Držáky zahradního náčiní



04 Držák na nářadí



05 Dveřní koše



07 Sada háčků



08 Závěsný koš



06 Policové koše



09 Sklápěcí stůl



10 Elektrický montážní panel



11 LED osvětlení



12 Sada okapových svodů



13 Vnitřní obložení pro zahradní domek Neo



14 Izolace pro zahradní domek Neo (neviditelná)

## ✓ Základní výbava

## ★ Volitelné příslušenství

		Neo	HighLine®	Panorama®	AvantGarde®	AvantGarde®ECO	Europa	Skříň na nářadí
15	<p><b>FloraBoard</b> Dva květinové truhlíky stejné barvy jako domek jsou připevněny k vnější stěně domku. Truhlíky je možné zavěsit do Vámi zvolené výšky. Plastové vnitřní truhlíky pro snadnější výsadbu jsou součástí balení. <b>Tip:</b> Pro zahradní domek Neo je k dispozici také truhlík FloraBoard pro boční stříšku s boční nebo zadní stěnou.</p>	★	★	★	★	★		
16	<p><b>Okenní prvek</b> Boční stěnový panel s výklopným oknem s kovovým rámem (plexisklo) přivádí do zahradního domku ještě více denního světla a poskytuje jasný výhled do zahrady (okenní otvor: 50 x 60 cm).</p>		★	★	★	★	★	
17	<p><b>Skleněný panel</b> Tónovaný skleněný panel z pravého tvrzeného skla je uzavřen v kovovém rámu (Rozměry: 28 x 207 cm) a lze jej flexibilně instalovat do jakékoli boční stěny, nikoli však vedle dveří, rohového prvku nebo jiné skleněné výplně. <b>Tip:</b> Skleněný panel je k dispozici také pro boční stříšku s boční nebo zadní stěnou.</p>	★						
18	<p><b>Sada plynových pružin</b> Poskytuje pohodlné otevírání dveří. <b>Základní výbava: 2 kusy (kromě zahradního domku AvantGarde®ECO, Europa a Skříň na nářadí).</b> K dispozici také jako volitelné příslušenství pro zahradní domek AvantGarde®ECO.</p>	✓	✓	✓	✓	★		
19	<p><b>Dvoukřídle dveře</b> Usnadňují vjezd a výjezd s větším zahradním vybavením. Dvojitý dveřní panel je zevnitř vybaven otočným zámkem a plynovou pružinou (výjimka: 2 kusy (kromě zahradního domku AvantGarde®ECO, Europa a Skříň na nářadí). Zahradní domek Neo: standard se skleněnou výplní v pravé výplni dveří. (Výjimka Skříň na nářadí velikost 90).</p>	★	★	★	★	★	✓	✓
20	<p><b>Dodatečné dveře</b> Součástí dodávky je madlo dveří z nerezové oceli se standardním cylindrem, trojnásobná závora, tlaková plynová pružina, panty, dva držáky nářadí, jakož i příslušné postranní plechy. Dveře lze zavěsit* jak na pravou, tak na vyžádání i na levou stranu. Zahradní domek Neo: standard s panelem z tónovaného skla.</p> <p>20 Zahradní domek AvantGarde®ECO: Dveře dostupné také v cenově výhodnější verzi ECO, vlnitý povrch, s cylindrickým zámkem kliky ve tvaru T, vč. 2-cestný zamykací mechanismus, dveřní háčky, panty a organizér na vnitřní straně dveří</p> <p>Zahradní domek Europa: dvoukřídle dveře, vlnitý povrch, s cylindrickým zámkem s klikou ve tvaru T, vč. 2-cestný zamykací mechanismus, dveřní háčky, panty a organizér na vnitřní straně dveří</p>	★	★	★	★			
21	<p><b>Postranní střeška</b> Boční stříšku lze připevnit k zahradnímu přístřešku Neo (od velikosti 2A) buď na jedné, nebo na obou stranách. Šířka boční stříšky je 300 cm. Hliníkové podpěry jsou vybaveny výškově nastavitelnými nožičkami. Součástí dodávky jsou dva svody dešťové vody.</p> <p>21 Postranní střešku lze připevnit k HighLine® (od velikosti H2) na straně s okapem - volitelně na jedné nebo obou stranách. Je dostupná ve dvou velikostech. Šířka boční stříšky velikosti S je 150 cm a u velikosti L 282 cm. Hliníkové podpěry jsou vybaveny výškově nastavitelnými nožičkami. Včetně okapových svodů.</p> <p>Postranní střeška zahradního domku Europa může být namontována volitelně vlevo, vpravo nebo oboustranně. Montážní sada obsahuje všechny upevňovací díly, okapové svody a podpěry (není dodáváno pro velikost 1 a velikost 2A).</p>	★						
22	<p><b>Boční a zadní stěny pro postranní střešku</b> K boční stříšce zahradního přístřešku HighLine® (od velikosti H2)/Neo (od velikosti 2A) můžete připojit zadní stěnu nebo boční stěnu. K dispozici v barvě domku.</p>	★	★					

\*Výjimka zahradního domku Neo: Zde je možno zavěsit dveře pouze vpravo.





15 FloraBoard



16 Okenní prvek



17 Skleněný panel pro zahradní domek Neo



18 Sada plynových pružin



19 Dvoukřídlové dveře / 20 Dodatečné dveře



21 Postranní střecha pro zahradní domek Neo



21 Postranní střecha pro zahradní domek HighLine® / Europa



22 Boční a zadní stěny pro postranní střechu zahradního domku HighLine®






22 Boční a zadní stěny pro postranní střechu zahradního domku Neo



Podívej se: [www.biohort.com/bikelift](http://www.biohort.com/bikelift)

### Výhody BikeLift®

-  kolo uzamykatelné
-  funkce zvedání pro kola do hmotnosti 30 kg
-  vhodné pro šířky pneumatik do 77 mm/ 30 palců

Biohort BikeLift® může být připevněn na zeď ve sklepě, garáži nebo přístřešku pro auto v několika jednoduchých krocích. Instalace do domků Biohort je ještě jednodušší - BikeLift® se jednoduše zavěsí jako volitelné příslušenství.

**Inovativní držák kol je dostupný ve dvou variantách:**  
 Standardní nebo s otočným držákem

### Komfortní funkce zvedání pro každé kolo

Od elektrokola po závodní kola – Biohort BikeLift® zvedne každé kolo svisle vzhůru. Šetří místo, je to jednoduché.



#### Zahákni

Jednoduše zahákni přední kolo do BikeLift®. BikeLift® se hodí pro všechny šířky pneumatik až do 77 mm.



#### Zatlačit

K aktivaci funkce automatického zdvihu stačí krátké zatlačení na řídítka směrem dolů.



#### Zvednout

Díky silné pružině vytáhne BikeLift® každé kolo do hmotnosti 30 kg.



#### Ušetří místo

Bezpečně upevněné a zamčené kolo visí svisle na stěně, a vy šetříte místo.

## ★ Volitelné příslušenství

		Neo**	HighLine®	Panorama®	AvantGarde®	AvantGarde®ECO	Europa	Skříň na nářadí
23	<b>BikeLift® Standard</b> Mechanický zvedák jízdních kol se jednoduše zavěsí do nástěnných profilů a je vhodný pro jízdní kola s vnějším průměrem pláště do 30 palců, šířkou pláště max. 77 mm, celková výška ráfku vč. pneumatika max. 77 mm, maximální délka jízdního kola 1,95 m a maximální hmotnost 30 kg. Konec zadního blatníku a nosiče zavazadel nesmí přesahovat pneumatiku. Integrované upínací očko pro zámek na kolo.	★	★	★	★	★	★	
24	<b>BikeLift® s otočným držákem</b> Pro ještě větší úsporu místa lze kolo díky zařízení složit na stranu stěny. V zahradním domku Europa lze BikeLift® s otočným držákem namontovat pouze centrálně na zadní stěnu.	★	★	★	★	★	★	
25	<b>Rampa pro práh</b> Venkovní i vnitřní, pro pohodlné překročení prahu, možné pouze s hliníkovým podlahovým rámem a dvoukřídlými dveřmi. Nosnost max. 200 kg, délka: 135 cm (výjimka Garden Shed Neo: 163,5 cm).	★	★	★	★	★	★	
26	<b>Držák jízdních kol „BikeMax“</b> Zahradní přístřešek Europa: výškově nastavitelný v 6 různých polohách, pro jízdní kola do velikosti 26 palců, s tloušťkou pneumatik max. 5 cm a hmotností max. 25 kg. Zahradní domky Neo, AvantGarde®, HighLine®, Panorama®, AvantGarde®ECO: s nastavením výšky do 8 různých pozic a vhodný pro jízdní kola až do 29". Integrované upínací očko pro zámek na kolo.	★	★	★	★	★	★	
27	<b>Držák jízdních kol „BikeHolder“</b> Optimální uskladnění kol díky přestavitelným třmenovým svorkám. Základová deska je zavěšena do 2 regálových stojn*. Rychlá a jednoduchá fixace pneumatik kol; maximálně 3 kola na jeden „BikeHolder“.	★	★	★	★	★	★	

\*Podpěrné lišty nejsou součástí dodávky (Výjimka na domek Neo: nejsou potřeba žádné podpěrné lišty).

\*\*Upozornění: Zahradní domek Neo nemá na rozdíl od jiných zahradních domků žádné zvlnění, což v ilustraci nebylo bráno v potaz.



23 BikeLift® Standard




24 BikeLift® s otočným držákem



25 Rampa pro práh



26 Držák jízdních kol „BikeMax“

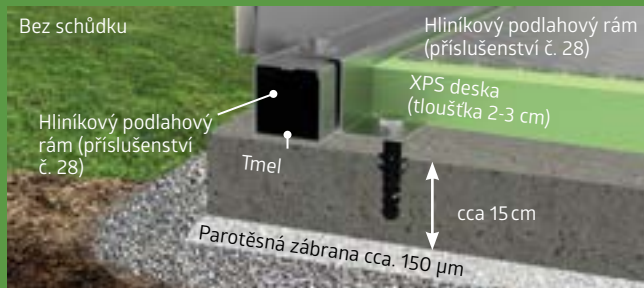


27 Držák jízdních kol „BikeHolder“

Technická data a podrobné informace naleznete na straně 84 až 89.

# Konvenční řešení základů

Více informací najdete v  
prospektě a na:  
[www.biohort.com/zakladna](http://www.biohort.com/zakladna)



## Betonový základ

Železobetonová základová deska na štěrkovém loži je optimálním, ale také nákladným řešením. U tohoto typu základu musí být zajištěno, aby se do něho nedostala žádná voda. Základová deska se schůdkem o rozměru 2 cm x 7 cm je ideálním řešením (nelze použít hliníkový podlahový rám ani podlahovou desku).

Základovou desku se schůdkem lze také nahradit rovnou vylitou betonovou deskou. **Hliníkový podlahový rám**, dostupný jako příslušenství, usnadňuje vyrovnání jakéhokoli nerovného povrchu. Hliníkový podlahový rám také umožňuje použití **hliníkových podlahových panelů** a podložení deskami z tuhé pěny XPS (nejsou součástí dodávky).

## Betonový základ



Další možností, jak postavit zahradní domek na nerovném terénu, je bodový základ ve spojení s **hliníkovým podlahovým rámem**.

## Betonové desky



Dobrým a finančně nenáročným řešením je dlažební kostka postavena na štěrkovém loži. Doporučujeme použití **hliníkového podlahového rámu**.

## Podlahový rám



S **hliníkovým podlahovým rámem** můžete také postavit a ukotvit domek na štěrkovém loži (podlahové kotvy jsou k dispozici jako příslušenství). **Hliníkové podlahové panely** (příslušenství) slouží jako funkční podlaha a jsou podloženy deskami z tvrdé pěny XPS (desky z tvrdé pěny XPS nejsou součástí dodávky).

# Řešení Biohort SmartBase

Podrobné informace na SmartBase a SmartBase<sup>PLUS</sup> naleznete na následujících stránkách. →

## ★ Volitelné příslušenství

	Neo	HighLine®	Panorama®	AvantGarde®	AvantGarde®ECO	Europa	Skříň na nářadí
<b>28 Hliníkový podlahový rám</b> Dodává přístřešku potřebnou stabilitu i bez betonového základu. Pokud je podlahový rám položen přímo na štěrkový podklad (cca 10 cm štěrk, bez základů nebo desek), jsou pro upevnění k zemi nutné zemní kotvy. Ty jsou k dispozici jako příslušenství – počet kotev naleznete v technických údajích. Odolnost proti vichřici musí u tohoto řešení základů zajistit zákazník.	★	★	★	★	★	★	★
<b>29 Hliníkové podlahové desky</b> V závislosti na velikosti domu se kvalitní hliníková žebrová podlaha skládá z několika segmentů včetně spojovacích profilů. Pro přesné položení je potřebný hliníkový podlahový rám. Podložení výplní nebo deskami z tvrdé pěny XPS v tloušťce cca. Doporučeno 2-3 cm (není součástí dodávky).	★	★	★	★	★	★	★
<b>30 SmartBase</b> Perfektní podlaha pro pevný podklad (beton nebo zpevněné povrchy). Lze kompenzovat lehké nerovnosti povrchu až do 40 mm. <b>Podrobnosti naleznete na další straně.</b>	★	★	★	★	★	★	★
<b>31 SmartBase<sup>PLUS</sup></b> Optimální řešení pro svahy a trávníky, patentovaný systém zemních kotev, do sklonu svahu až 15 cm. <b>Podrobnosti na další str.</b>	★	★	★	★	★	★	★



28 Hliníkový podlahový rám



30 SmartBase  
Podrobnosti viz na další straně.



29 Hliníkové podlahové desky



31 SmartBase<sup>PLUS</sup>  
Podrobnosti naleznete na další straně.






Nastavitelné nohy



Nastavení výšky pomocí nastavitelných nohou

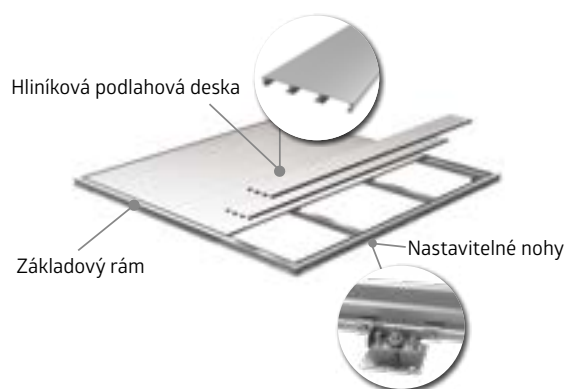


Bariéra proti dešťové vodě

# SmartBase

## Vhodné pro tvrdé povrchy

Základ SmartBase je ideálním řešením pro betonové nebo zpevněné plochy. Skládá se z vysoce kvalitní hliníkové desky, speciálního základového rámu a výškově nastavitelných nohou. Lze regulovat lehké nerovnosti povrchu až do 4 cm.



**Čas montáže:** 1 - 2 hodiny pro dva (záleží na zručnosti a velikosti).

**Nářadí:** Vodováha, vrtačka, otevřený klíč SW13 a SW24.

1. Montáž rámu
2. Připojení nastavitelných nohou a zarovnání rámu
3. Upevnění nastavitelných nohou k základní desce
4. Připevnění hliníkových podlahových desek


## Přednosti

- Vyrovnání nerovností díky nastavitelným nohám
- V případě potřeby snadno odstranitelný
- Přesně pasující pro všechny Biohort zahradní domky, skříně na nářadí a Minigaráže
- Odolný proti bouři
- Zatížení max. 200 kg/m<sup>2</sup>

## Základní výbava:

- Hliníkové podlahové panely s žebrovaným povrchem
- Speciálně navržený základový rám
- Pozinkované nohy s nastavitelnou výškou
- Nohy s nastavitelnou výškou
- Zabudovaná vodní bariéra k ochraně proti vniknutí vody

**Podlahový rám a podlahová deska již není potřeba!**





Nastavení výšky pomocí zemních šroubů



Bariéra proti dešťové vodě

# SmartBasePLUS

## Optimální řešení pro svahy a travnaté povrchy

Na rozdíl od základu SmartBase, zahrnuje patentovaný systém SmartBase<sup>PLUS</sup> zemní šrouby namísto nastavitelných nohou. Ty se šroubují přímo do země a dokážou vyrovnat sklony až 15 cm (pro větší výškové rozdíly jsou na přání k dispozici nástavce). K tomu by měla být půda kompaktní a bez velkých kamenů.



**Čas montáže:** 2 - 4 hodiny pro dva (záleží na zručnosti a velikosti).  
**Nářadí:** vrtací kladivo, vrták Ø 40 x 570 mm, vodováha, vrtačka, otevřený klíč SW13 a SW24, lopata.

1. Příprava staveniště a zavrtání zemních vrtů
2. Připevnění a vyrovnání montážních desek
3. Umístění a připojení rámu
4. Připevnění hliníkových podlahových desek

### Přednosti

- Nízký výkop
- Štěrkový základ není nutný
- Vyrovnání nerovností díky zemním vrtům
- V případě potřeby snadno odstranitelný
- Přesně pasující pro všechny Biohort zahradní domky, skříně na nářadí a minigaráže
- Odolný proti bouři
- Zatížení max. 200 kg/m<sup>2</sup>

### Základní výbava:

- Hliníkové podlahové panely s žebrovaným povrchem
- Speciálně navržený základový rám
- Pozinkované zemní šrouby
- Nastavitelné montážní desky
- Včetně ručního šroubováku
- Zabudovaná vodní bariéra k ochraně proti vniknutí vody

**Podlahový rám a podlahová deska již není potřeba!**





Volitelné prosklené prvky

CasaNova® 3x5, šedý křemen metalíza  
(hliníkový podlahový rám, vnější osvětlení, dva prosklené elementy a dvoukřídlé dveře jako příslušenství)

# CasaNova®

Design  
přizpůsobený  
Vašim požadavkům

## Vysoce kvalitní kovový domek s izolovanými bočními stěnami

Ať už jako zahradní domek, dílna nebo sauna - izolovaný design domku CasaNova® umožňuje velkou flexibilitu díky mnoha funkcím a rozsáhlým variantám vybavení a splní tak všechny Vaše sny a přání. Nezáleží na tom, zda hledáte funkční úložný prostor nebo místo pro přezimování rostlin. Vytvořte si oázu klidu ve Vaší zahradě. S CasaNova® se Vaše očekávání splní na úrovni nejvyšší kvality.



Šedý  
křemen metalíza



Tmavě  
šedá metalíza



**Izolovaná boční stěna / dveřní panel**  
Navrstvený prvek s jádrem polystyrenu  
40 mm (EPS W20)





..... Volitelné dvoukřídlé skleněné dveře

## Přednosti

- Navrstvený prvek s 40 mm jádrem vyrobeným z polystyrenu (EPS W20)
- Plochy bez šroubů a nýtů

## Bezpečnost:

- Trojnásobná závora s rukojetí z nerezové oceli
- Zatížení střechy sněhem až do 215 kg/m<sup>2</sup> (menší zatížení střechy například zelení)

## Funkčnost:

- Snadné vytápění díky tepelné izolaci; hodnota U- bočních stěn: 0,76 W/(m<sup>2</sup>K)
- Pozice pantů dveří volitelné vpravo nebo vlevo
- Velký výběr příslušenství
- Větrání prostřednictvím otevíratelných světlíků z akrylového skla
- Pohodlné otevírání dveří s tlakovou plynovou pružinou

O produktu



Doplňkový  
prospekt  
CasaNova®  
na vyžádání:  
[www.biohort.com](http://www.biohort.com)



## 9 velikostí, 2 barvy a nespočet možností

Možné velikosti od 3 x 2 m do 4 x 6 m

Při použití modulární konstrukce budou zohledněna veškerá Vaše přání. Dveře a okna lze libovolně umístit dle Vašich požadavků.

Nyní nakonfigurujte svůj domek CasaNova®!  
[www.biohort.com/konfigurator](http://www.biohort.com/konfigurator)

## Praktické podrobnosti a mnoho typů aplikací



### SPA Wellness

CasaNova® 3 x 4, tmavě šedá metalíza (hliníkový podlahový rám, dva skleněné prvky, venkovní osvětlení a sauna jako příslušenství)



### Auto a dílna

CasaNova® 3 x 5, tmavě šedá metalíza s horními sekčními vraty, přidavnými dveřmi a výklopným a otočným oknem



### Hobby a Sport

CasaNova® 3 x 4, kovově tmavě šedá s hliníkovým podlahovým rámem, hliníkovým podlahovým panelem, dvojitými dveřmi, vnějším osvětlením a dvěma skleněnými prvky jako příslušenství.



### Home Office nebo odpočinek

CasaNova® 3 x 4, tmavě šedá metalíza s hliníkovým podlahovým rámem, 2 skleněnými prvky a vnějším osvětlením



# OTÁZKA DOBŘÉHO VKUSU



**36** Romeo®



**38** StoreMax®



**40** HighBoard



**42** LoungeBox®



**44** StyleBox®



**46** FreizeitBox




Skříňka na terasu Romeo® vel. M, šedý křemen metalíza

# Romeo®


## Skříň na terasu

### Podstatně více prostoru


Skříň na terasu Romeo® vytváří další prostor a přitom nezabere příliš místa. Designem potěší každého milovníka terasy či balkónu a požitek umocní i variabilní umístění polic. Snadné otevření dveří pomocí plynové tlakové pružiny a mnoho dalších detailů typických pro Biohort!



Stříbrná metalíza



Šedý křemen metalíza



Tmavě šedá metalíza



Vel. L, tmavě šedá metalíza



## Přednosti

- Voděodolný
- Neviditelné, integrované větrání

### Bezpečnost:

- Třícestný uzamykací mechanismus s cylindrickým zámekem s T-rukojetí

### Funkčnost:

- Pohodlné otevírání dveří s tlakovou plynovou pružinou

### Základní výbava:

- Police (2 ks.) a nosné lišty (3 ks.)
- Organizér na vnitřní straně dveřního křídla (vč. 6 háčků)


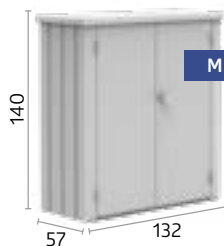
O produktu



## Velikosti (cm)

Otevíření dveří:

103 x 131 cm (š x v)



## ★ Volitelné příslušenství



### Regálové police (2 kusy)

2 regálové police z pozinkovaného ocelového plechu (61 x 43 cm) dodatečné regálové police jakož i regálové stojny jsou dostupné jako příslušenství.



StoreMax® vel. 120, šedý křemen metalíza

# StoreMax®

Design venku,  
prostor uvnitř

## Zahradničení na nejvyšší úrovni


Zahrada je oázou pohody - tedy pokud je uklizená. Proto StoreMax® nabízí maximální úložný prostor na malém prostoru, který lze rozdělit pomocí polic a regálových prvků. Ať už jako garáž pro vaši sekačku, zahradní box na nářadí nebo úložný prostor pro polštáře a podsedáky, za dvoudílným otevíracím systémem najdete místo na všechno!



Stříbrná metalíza



Šedý křemen metalíza



Tmavě šedá metalíza



Horní roletu lze otevřít samostatně.



Pro úplné otevření StoreMax® se přední roleta posouvá dozadu.



## Přednosti

- Voděodolný
- Víko z hliníku

### Bezpečnost:

- Dvoucestný uzamykací mechanismus s cylindrickým zámekem s T-rukojetí

### Funkčnost:

- Snadné ovládání s podporou pružiny


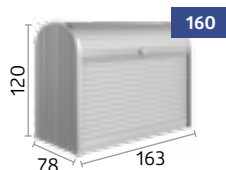
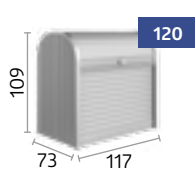
### Základní výbava:

- Držák na nářadí na vnitřní straně boční stěny

O produktu



## Velikosti (cm)



## ★ Volitelné příslušenství



### Sada rohových regálů (vhodné pro velikost 120 a 160)

2 police (trojúhelníkový tvar) s držákem regálu, 5 tinásobně výškově nastavitelná, montáž bez nářadí, dodatečně jednoduše montovatelná, volitelně umístitelná vlevo nebo vpravo.



### Regálová sada (vhodné pro velikost 190)

2 regálové police (72 x 24,5 cm) a 2 regálové stojny.



### Mezipodlážka (vhodné pro velikost 160 a 190)

Dvoudílné police z pozinkované oceli s podpěrnými lištami, unesou zatížení cca 100 kg; lze použít i jako dvoudílné police, výškově nastavitelné v 5 různých polohách, snadná dodatečná montáž.




**HighBoard vel. 160, tmavě šedá metalíza**  
(s držákem na nářadí a dvojitou podlážkou jako příslušenství)

# HighBoard

## Zvýraznění na terase

### Multitalent pro skladování

Možnosti využití HighBoard jsou díky předním dveřím a hornímu víku mnohostranné: ať již jako ukládací prostor pro polštáře a zahradní nářadí nebo jako ideální doplněk Vaší venkovní kuchyně - vše je ochráněno před nepříznivým počasím a řádně uloženo. Ušlechtilý vzhled byl navržen průmyslovými designéry a je zaručeně klenotem Vaší terasy.



Stříbrná metalíza



Šedý křemen metalíza



Tmavě šedá metalíza



**Velikost 160, Šedý křemen metalíza s mezipodlahou**





## Přednosti

- Voděodolný
- Neviditelné, integrované větrání
- Plochy bez šroubů a nýtů

## Bezpečnost:

- Otočná rukojeť s cylindrickou vložkou

## Funkčnost:

- Pohodlné otevírání dveří s tlakovou plynovou pružinou

## Základní výbava:

- Otvírač víka popelnice (3 ks.)

O produktu





## Velikosti (cm)

### Otevíření dveří:

Velikost 160: 140 x 100 cm (š x v)

Velikost 200: 167 x 110 cm (š x v)



## ★ Volitelné příslušenství



### Závěsný koš

Koš z černé polyesterové tkaniny nabízí dodatečný prostor pro úschovu a pokládá se jednoduše na rám. Zatížení do 10 kg.



### Držák na nářadí

Pro montáž na vnitřní stranu dveřního křídla. Max. Jsou možné 2 držáky nástrojů na dveřní panel.



### Mezipodlážka

Stříbrná metaliza, nastavení výšky v 9 pozicích. Snadná instalace a univerzální přizpůsobení (např. jako souvislá police nebo jako 2 police). Zatížení do 50 kg.



### Sít na víko

Pro uložení malých dílů. Může být jednoduše připevněna na vnitřní stranu víka.




LoungeBox® vel. 160, tmavě šedá metalíza

# LoungeBox®

Stylová elegance

## Designový box pro náročné

LoungeBox® je perfektní úložný prostor pro polštáře, zahradní náčiní a mnoho jiných věcí, které jinak nemají místo. Svou elegancí se perfektně hodí na každou terasu.



Stříbrná metalíza



Šedý křemen metalíza



Tmavě šedá metalíza



Vel. 160, tmavě šedá metalíza



## Přednosti

- Voděodolný
- Neviditelné, integrované větrání
- Víko z hliníku
- Plochy bez šroubů a nýtů

## Bezpečnost:

- Otočná rukojeť s cylindrickou vložkou

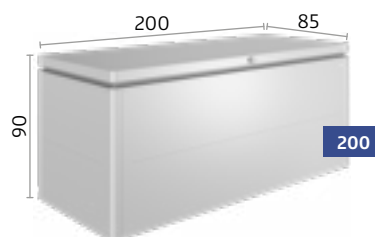
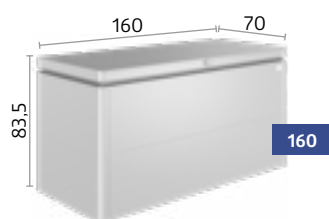
## Funkčnost:

- Pohodlné otevírání dveří s tlakovou plynovou pružinou

O produktu



## Velikosti (cm)



## ★ Volitelné příslušenství



### Závěsný koš

Koš z černé polyesterové tkaniny nabízí dodatečný prostor pro úschovu a pokládá se jednoduše na rám. Zátížení do 10 kg.



### Sít na víko

Pro uložení malých dílů. Může být jednoduše připevněna na vnitřní stranu víka.




StyleBox® vel. 170, tmavě šedá metalíza

# StyleBox®


Pro více životního  
stylu

## Skladování jako designový prvek


Nový venkovní box se díky svým hladkým povrchům a bezchybné povrchové úpravě prezentuje kvalitně a stylově. Inovativní push-fit systém umožňuje instalaci za méně než 20 minut. Ať už na terase, balkónu nebo na zahradě – design se perfektně hodí do každého prostředí.



Stříbrná  
metalíza



Šedý  
křemen metalíza



Tmavě  
šedá metalíza



vel. 170, šedý křemen metalíza  
se závěsným košem a sítkou na odkládání  
víka



## Přednosti

- Voděodolný
- Neviditelné, integrované větrání
- Elegantní design s hladkými povrchy
- Rychlá montáž jednou osobou za méně než 20 minut díky inovativnímu systému push-fit

## Bezpečnost:

- Uzamykatelné pomocí visacího zámku (zámek není součástí dodávky)

## Funkčnost:

- Pohodlné otevírání dveří s tlakovou plynovou pružinou
- Praktický zaklapávací zámek

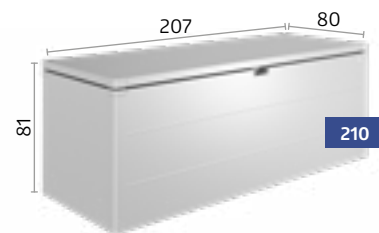
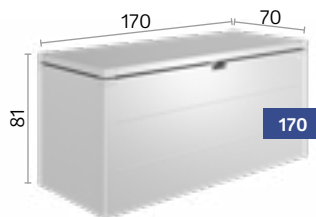
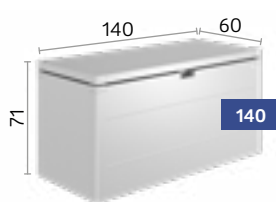
## Základní výbava:

- Čtyři výškově nastavitelné nožičky pro vyrovnání nerovných podlah

O produktu



## Velikosti (cm)



## ★ Volitelné příslušenství



### Závěsný koš

Koš z černé polyesterové tkaniny nabízí dodatečný prostor pro úschovu a pokládá se jednoduše na rám. Zátížení do 10 kg.



### Kolečka

Dvě pogumovaná kolečka pro pohyb boxu.



### Síť na víko

Pro uložení malých dílů. Může být jednoduše připevněna na vnitřní stranu víka.



FreizeitBox vel. 160<sup>HIGH</sup>, šedý křemen metalíza

# FreizeitBox

## Stylový & odolný

### Perfektní venkovní úložný box

Slouží pro uskladnění všech předmětů, pro které jste dosud nenašli vhodné místo. Ideální k uložení sedáků, lehátek, skládacích židlí, hraček, sportovních a kempingových doplňků. 5 velikostí, 5 barev – pro všechny nároky. Trvalé řešení díky prvotřídním materiálům.




Bílá



Stříbrná  
metalíza



Šedý křemen  
metalíza



Tmavě  
šedá metalíza



Bronzová  
metalíza



## Přednosti

- Voděodolný
- Neviditelné, integrované větrání

## Bezpečnost:

- Dvoucestný uzamykací mechanismus s cylindrickým zámekem s T-rukojetí


## Funkčnost:

- Pohodlné otevírání dveří s tlakovou plynovou pružinou

O produktu



## Velikosti (cm)



**Tip:** Také ideální jako box na balíky!

## ★ Volitelné příslušenství



### Závěsný koš

Koš z černé polyesterové tkaniny nabízí dodatečný prostor pro úschovu a pokládá se jednoduše na rám. Zátížení do 10 kg.



### Síť na víko

Malé předměty lze snadno připevnit na vnitřní stranu víka. V boxu FreizeitBox 180 lze upevnit dvě sítě vedle sebe.



### Paket-Box kit

Nerezový visací zámek s číselnou kombinací a bezpečnostní kabel z nerezové oceli.







# Z LÁSKY PRO VAŠE KOLO



**50** Minigaráž



**52** StoreMax®



**54** HighBoard

**Tip:** Přístřešky Biohort Garden nabízejí také dostatek prostoru pro bezpečné uložení kol. Podrobnosti viz strana 8-27.




**Minigaráž Vel. L, tmavě šedá metalíza**  
(hliníkový podlahový rám, hliníkové podlahové desky, držák kol, elektrický montážní panel a sada polic jako příslušenství)

# Minigaráž

Malá, ale velmi užitečná

## Bezpečná garáž pro jízdní kola s praktickými detaily

V Minigaráži můžete ideálně uschovat 2 kola, zahradní nářadí, zahradní nábytek apod. Inteligentní kolejnicový systém (volitelný) usnadňuje vkládání kol: Umístíte přední kolo do vodicí lišty, zatlačíte jej dozadu se sedlem jízdního kola, dokud nebude přední kolo ve svěrcu, hotovo! Sada polic je ideální pro uložení dalšího cyklistického příslušenství.



Stříbrná metalíza



Tmavě šedá metalíza



**Vel. L, tmavě šedá metalíza**  
s kolejnicí na kolo, elektrickým montážním panelem a sadou polic



## Přednosti

- Voděodolný
- Neviditelné, integrované větrání

## Bezpečnost:

- Třícestný uzamykací mechanismus s cylindrickým zámekem s T-rukojetí

## Funkčnost:

- Pohodlné otevírání dveří s tlakovou plynovou pružinou

## Základní výbava:

- Organizér na vnitřní straně dveřního křídla (vč. 6 háčků)

O produktu



## Velikosti (cm)

### Otevření dveří:

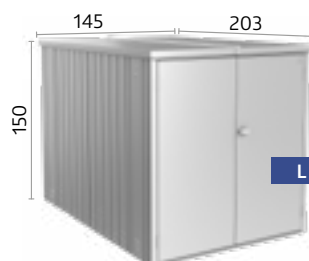
125 x 137 cm (š x v)

### Vnitřní strana:

140 x 195 x 143 cm (š x d x v)

### Kapacita pro uložení:

2 jízdní kola pro dospělé (zkontrolujte prosím rozměry svých jízdních kol, více informací naleznete na [www.biohort.com](http://www.biohort.com))



## ★ Volitelné příslušenství



### Bike kolejnice

Panel je namontován na zadní stěně. Vodicí lišta se zahákne v požadované výšce, umožňuje snadné vyjmutí a uložení kol. Max. možné 2 závěsné kolejnice na kola. Max. šířka pneumatiky: 70 mm, max. délka kola: 1,92 m;



### Regálová sada

2 regálové police (77 x 26,8 cm) a 2 regálové stojny.



### Elektrický montážní panel

Skryté vedení kabelů a snadná montáž spínačů a zásuvek (elektrické vybavení na fotografii není součástí dodávky). Obsahuje 2 nosné lišty.



### Řešení základů

Hliníkový podlahový rám/  
Hliníkové podlahové desky  
SmartBase / SmartBase<sup>PLUS</sup>

Podrobnosti viz strana 30 – 33.



StoreMax® vel. 190, stříbrná metalíza

# StoreMax®

Roleta nahoru, kolo ven

## Udělejte něco pro svoji postavu

Přímo před vaším domem, ihned připraveno: dešti odolná garáž na kola StoreMax® s "BikeHolder" nabízí maximum úložného prostoru, aniž by sama potřebovala mnoho místa - ideální rozměry až pro 2 jízdní kola. Velmi hladce posuvná roleta Vám pomůže šetřit Vaší energii pro jízdu na kole a ochrání Vaše kolo díky robustnímu cylindrickému zámku.



Stříbrná metalíza



Šedý křemen metalíza



Tmavě šedá metalíza



Horní roletu lze otevřít samostatně.



Pro úplné otevření StoreMax® se přední roleta posouvá dozadu.



## Přednosti

- Voděodolný
- Víko z hliníku

### Bezpečnost:

- Dvoucestný uzamykací mechanismus s cylindrickým zámekem s T-rukojetí

### Funkčnost:

- Snadné ovládání s podporou pružiny

### Základní výbava:

- Držák na nářadí na vnitřní straně boční stěny

O produktu




## Velikosti (cm)

### Vnitřní strana:

188 x 86 cm (š x v)

### Kapacita pro uložení odpadků:

2 jízdní kola pro dospělé (zkontrolujte prosím rozměry svých jízdních kol, více informací naleznete na [www.biohort.com](http://www.biohort.com))



## ★ Volitelné příslušenství



### Sada stojanu na kola „BikeHolder“

Základní desku včetně nastavitelných upínacích pák lze zaháknout do 2 podpěrných policových lišt (jsou součástí dodávky) a poskytuje optimální úložný prostor pro 2 jízdní kola.




**HighBoard vel. 200, šedý křemen metalíza**  
(s držákem jízdních kol "BikeHolder" jako příslušenství)

# HighBoard

## Prostor pro vaše kolo

### Uložte svou cennost bezpečně


Cyklistika udržuje v kondici vás, HighBoard zase vaše kolo - je absolutně voděodolný, s integrovanou ventilací, speciálními držáky kol, robustní cylindrický zámek chrání proti krádeži. Díky dodatečně otevíracímu víku jednoduše zaparkujete až dvě kola. Ve výletu na kole Vám již nic nestojí v cestě.



Stříbrná metalíza



Šedý křemen metalíza



Tmavě šedá metalíza



**Vel. 200, šedý křemen metalíza s držákem na kola "BikeHolder"**



## Přednosti

- Voděodolný
- Neviditelné, integrované větrání
- Plochy bez šroubů a nýtů

## Bezpečnost:

- Otočná rukojeť s cylindrickou vložkou

## Funkčnost:

- Pohodlné otevírání dveří s tlakovou plynovou pružinou

## Základní výbava:

- Otvírač víka popelnice (3 ks.)

O produktu




## Velikosti (cm)

**Otevření dveří:**  
167 x 110 cm (š x v)

**Vnitřní strana:**  
195 x 76 x 120 cm (š x d x v)

**Kapacita pro uložení:**  
2 jízdní kola pro dospělé (zkontrolujte prosím rozměry svých jízdních kol, více informací naleznete na [www.biohort.com](http://www.biohort.com))



## ★ Volitelné příslušenství



### Držák jízdních kol „BikeHolder“

Základová deska včetně nastavitelných třmenových svorek je zavěšena na boční stěně a umožňuje optimální uložení 2 kol.



### Elektrický montážní panel

Skryté vedení kabelů a snadná montáž spínačů a zásuvek (elektrické vybavení na fotografii není součástí dodávky).



### Držák na nářadí

Pro montáž na vnitřní stranu dveřního křídla. Max. Jsou možné 2 držáky nástrojů na dveřní panel.



### Síť na víko

Pro uložení malých dílů. Může být jednoduše připevněna na vnitřní stranu víka.



# NEJLEPŠÍ ZPŮSOB TŘÍDĚNÍ ODPADU





**58** Alex®



**60** StoreMax®



**62** HighBoard




Dvě kombinované nádoby na odpadky Alex®, šedý křemen metalíza

# Alex®


## Modulární box na popelnice

### Moderní design, chytré detaily

S novým systémem na popelnice Alex® lze uspořádat libovolný počet boxů za sebou, a to i později, a optimálně tak přizpůsobit separační systémy. Popelnici lze snadno vykloupat, příchytky ji zafixuje v nakloněné poloze a usnadní plnění. Svým moderním designem Alex® zkrášlí každou příjezdovou cestu!



Stříbrná metalíza



Šedý křemen metalíza



Tmavě šedá metalíza



Dvě kombinované nádoby na odpadky Alex®, šedý křemen metalíza



Funkční podlaha pro polohování kol



## Přednosti

- Díky modulárnímu systému lze dle potřeby rozšířit
- Integrované větrání
- Stabilní střecha pro pěstování
- Voděodolný

## Bezpečnost:

- Otočná rukojeť s cylindrickou vložkou

## Základní výbava:

- Západka pro vyklápění popelnice
- Funkční podlaha pro polohování kol
- Organizér na vnitřní straně dveřního křídla (vč. 3 háčků)

O produktu



## Velikosti (cm)

### Otevření dveří:


65 x 118 cm (š x v)

K dispozici s levým závěsem dveří


### Kapacita pro uložení odpadků:

120 L Popelnice nebo

240 L Popelnice



## ★ Volitelné příslušenství



### Spojovací díl

Zakrývá mezeru vpředu a vzadu mezi dvěma boxy na popelnici.



### Shodná cylindrická vložka

Možnost odemykání více boxů jen jedním klíčem.



### Regálové police/Regálové stojny (2 ks.)

Žárově pozinkované ocelové police (72 x 24,5 cm) je zavěšená na nosných lištách.

Max. možnost 4 police na krabici s odpadkovým košem.



StoreMax® vel. 160, tmavě šedá metalíza

## StoreMax®

Designový prvek na  
popelnice

### Elegantní a funkční

Za snadno posuvné rolety lze schovat až tři odpadkové koše o objemu 240 L. Dvoudílný otevírací systém umožňuje pohodlné plnění popelnic pomocí samostatně otevíratelné horní rolety - díky možnosti úplného otevření je snadné jejich vyjmutí.



Stříbrná  
metalíza



Šedý  
křemen metalíza



Tmavě  
šedá metalíza



Horní roletu lze otevřít  
samostatně.



Pro úplné otevření StoreMax®  
se přední roleta posouvá  
dozadu.



## Přednosti

- Voděodolný
- Víko z hliníku

## Bezpečnost:

- Dvoucestný uzamykací mechanismus s cylindrickým zámekem s T-rukojetí

## Funkčnost:

- Snadné ovládání s podporou pružiny

## Základní výbava:

- Držák na nářadí na vnitřní straně boční stěny

O produktu




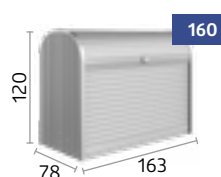

## Velikosti (cm)

### Kapacita pro uložení odpadků:

Velikost 120: 2 x 120 L popelnice

Velikost 160: 3 x 120 L popelnice nebo 2 x 240 L popelnice

Velikost 190: 3 x 120 L popelnice nebo 3 x 240 L popelnice



## ★ Volitelné příslušenství



### Sada rohových regálů (vhodné pro velikost 120 a 160)

2 police (trojúhelníkový tvar) s držákem regálů,  
5 tinásobně výškově nastavitelná, montáž bez  
nářadí, dodatečně jednoduše montovatelná,  
volitelně umístitelná vlevo nebo vpravo.




HighBoard vel. 200, stříbrná metalíza

# HighBoard

Něco pěkného do předzahrádky

## I nevzhledné může být krásně uložené

Na popelnice není hezký pohled - pokud je neschováte za hezký obal. Výhodou HighBoardu je shora otevíratelné hliníkové víko a prostorné křídlové dveře pro snadnější plnění i vyprazdňování popelnic. Robustní zámek zabraňuje ukládat ostatním cizí odpad.



Stříbrná metalíza



Šedý křemen metalíza



Tmavě šedá metalíza



HighBoard vel. 200, šedý křemen metalíza



## Přednosti

- Voděodolný
- Neviditelné, integrované větrání
- Plochy bez šroubů a nýtů

## Bezpečnost:

- Otočná rukojeť s cylindrickou vložkou

## Funkčnost:

- Pohodlné otevírání dveří s tlakovou plynovou pružinou

## Základní výbava:

- Otvírač víka popelnice (3 ks.)

O produktu



## Velikosti (cm)

### Otevření dveří:



Velikost 160: 140 x 100 cm (š x v)

Velikost 200: 167 x 110 cm (š x v)

### Kapacita pro uložení odpadků:

Velikost 160: 3 x 120 L popelnice

Velikost 200: 3 x 120 L popelnice nebo 3 x 240 L popelnice



## ★ Volitelné příslušenství



### Držák na nářadí

Pro montáž na vnitřní stranu dveřního křídla.  
Max. Jsou možné 2 držáky nástrojů na dveřní panel.



ZDE KRÁSNĚ  
**ROZKVETE**





**66** Zvýšený truhlík  
na zeleninu



**68** Belvedere®



**72** DaVinci®




Zvýšený truhlík na zeleninu 2 x 1, stříbrná metalíza

# Zvýšený truhlík na zeleninu


Chytré pěstování

## Nejlepší výhled na bohatou zeleň


Vyvýšené záhony usnadňují pěstování a maximalizují úrodu - ale pouze vyvýšený záhon Biohort zdokonaluje ten nejkrásnější koníček na světě s inteligentním designem a praktickou funkcí. Geniální detaily nabízejí více, než jen elegantní praktičnost!



Stříbrná metalíza



Šedý křemen metalíza



Tmavě šedá metalíza



Velikost 2 x 1, tmavě šedá metalíza s rámem proti mrazu - šedý křemen metalíza



## Přednosti

- Extrémně odolný
- Rychle sestavené - pouze 8 šroubů
- Optimální pracovní výška
- Plochy bez šroubů a nýtů

## Bezpečnost:

- Integrovaná ochrana proti hlodavcům z tkaniny ze skelných vláken

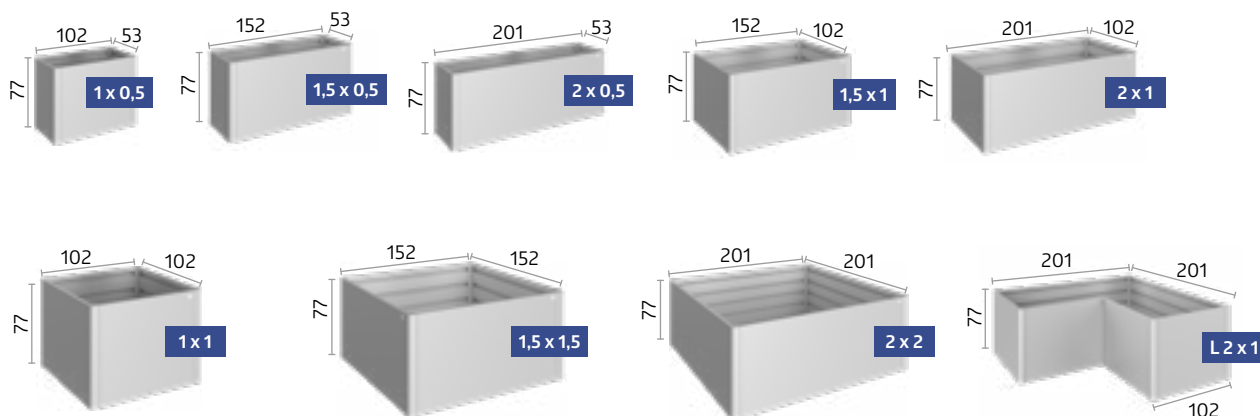
## Funkčnost:

- Volitelně je k dispozici ochrana hlemýžďů, sokl, rám proti mrazu, mříž a střední podlaha
- Snadno otevíratelné boční stěny zjednodušují vyprazdňování truhlíků
- Otvor pro zavlažovací hadici
- Tip: Ideální místo k recyklaci zahradního odpadu!

O produktu



## Velikosti (cm)



★ Volitelné příslušenství najdete na stránkách 70-71.




Belvedere® L150<sup>MAXI</sup>, šedý křemen metalíza

# Belvedere®


Dotek designu

## Upoutá Váš pohled


Díky šířce pouhých 50 cm je možno truhlík Belvedere® umístit variabilně téměř kamkoliv: například jako barevnou dělicí stěnu na terasu či zahradu, dokonale vhodný je také na balkón. Získáte tak zcela nové možnosti výzdoby.



Stříbrná metalíza



Šedý křemen metalíza



Tmavě šedá metalíza



Vel. L100, stříbrná metalíza s postranní střechou



## Přednosti

- Extrémně odolný
- Rychle sestaveno
- Plochy bez šroubů a nýtů

### Bezpečnost:

- Integrovaná ochrana proti hlodavcům z tkaniny ze skelných vláken

### Funkčnost:

- Volitelně jsou k dispozici lišty, mříž, zástěna a vložka pro květináč
- Otvor pro zavlažovací hadici

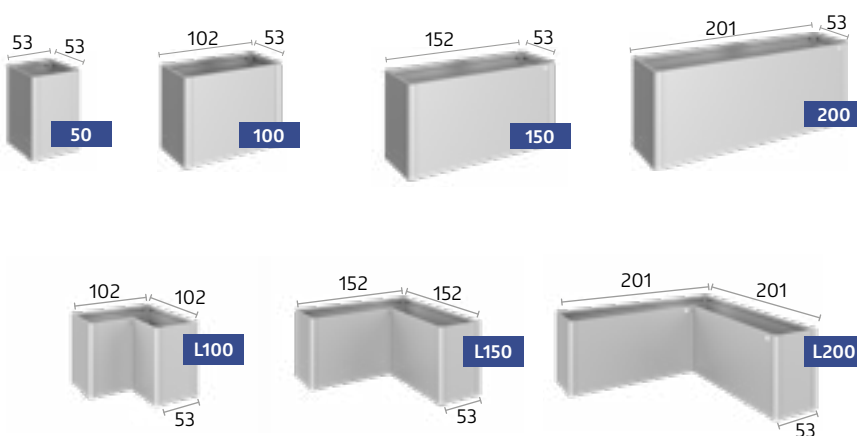
### Základní výbava:

- Mezipodlážka

O produktu



## Velikosti (cm)





















**Tip:** Všechny velikosti jsou k dispozici ve třech různých výškách!

🌟 Volitelné příslušenství najdete na stránkách 70-71.

 **Základní výbava**

 **Volitelné příslušenství**

		Zvýšený truhlík na zeleninu	Belvedere®
01	<b>Posuvný panel*</b> Snadné vyprazdňování posuvným panelem.		
02	<b>Příprava na zavlažovací systém</b> Otvor pro zavlažovací hadici na úzkých stranách (velikost: 17 x 17 mm, kromě vyvýšeného záhonu pro pěstování zeleniny 2 x 2 a 1,5 x 1,5).		
03	<b>Ochrana proti hlodavcům</b> Integrovaná ochrana proti hlodavcům z tkaniny ze skelných vláken. Je vložen před plněním.		
04	<b>Mezipodlážka*</b> Mezipodlážky snižují množství náplně do zvýšeného truhlíku, čímž Vám ušetří peníze i drahocenný čas. Při montáži se jednoduše zavěsí na druhou lištu od shora.		
05	<b>Rám proti mrazu*</b> Efektivní protimrazová ochrana se 4 snadno odnímatelnými posuvnými panely. Odolný proti bouři a vybaven dešťovou drenáží (vhodné pro velikost 2 x 1). Nelze kombinovat s mřížkou (09).		
06	<b>Ochrana proti hlemýždům*</b> Tato překážka se snadno připevní k zvýšenému truhlíku. Lze kombinovat s rámem proti mrazu. Není k dispozici pro velikosti L.		
07	<b>Soklová lišta*</b> Sokl je namontován na podlahový rám a umístěn na trávníku. Vyvýšený záhon na zeleninu se umístí na lištu a upevní (nelze jej instalovat dodatečně). Šířka: 6,7 cm		
08	<b>Vložka do květináče</b> Plastová vložka (velikost: 0,5 x 0,5 m) pro snadnější sázení, je umístěn na střední podlaze. Otvory pro drenáž lze vrtat bez problémů.		
09	<b>Mříž*</b> Mříž je připevněna přímo k vyvýšenému/výsadbovému záhonu. Nelze kombinovat s nástavcem rámu (05) nebo ochranou proti šnekům (06). Výška: 91 cm		
10	<b>Zástěna na ochranu* soukromí s panelem z akrylového skla nebo bez něj</b> Ve spojení se záhonem tvoří privátní zástěna dekorativní hranici a slouží nejen jako ochrana soukromí, ale také jako zástěna proti větru. Nelze kombinovat s nástavcem rámu (05) nebo ochranou proti šnekům (06). Výška: 91 cm  Poznámka: V místech vystavených větru je u výrobku s ochranou soukromí vysoké riziko převrácení, proto je nezbytné zajistit dostatečné ukotvení do země – pomocí dodaných upevňovacích materiálů.		
11	<b>Varianty výšek</b> Tři výšky secího stroje umožňují použití orientované na poptávku. Výška: 45 cm (Mini), 61 cm (Midi) a 77 cm (Maxi)		

\*Ze žárově pozinkovaného ocelového plechu opatřeného polyamidovým vypalovacím lakem.



01 Posuvný panel



02 Příprava na zavlažovací systém



03 Ochrana proti hlodavcům



04 Mezipodlážka



05 Rám proti mrazu



06 Ochrana proti hlemýždům



07 Soklová lišta



08 Vložka do květináče



09 Mříž



10 Zástěna na ochranu soukromí s panelem z akrylového skla nebo bez něj



11 Varianty výšek

Hledáte individuální řešení?

**DaVinci®**

Květinový truhlík-  
Systém DaVinci®






**DaVinci®, šedý křemen metalíza**  
Kombinace různých výšek, délek se zástěnou a mříží

# DaVinci®


## Flexibilní systém květinového truhlíku

### Neomezená individualita


Navrhněte si květinové truhlíky DaVinci® přesně podle vašich představ. Od záhonu s odstupňovanou výškou až po zástěnu na ochranu soukromí a ohrubu terasy, možnostem se meze nekladou. Základní moduly v různých verzích lze kombinovat jednotlivě. S pomocí 3D konfigurátoru lze systém květinového truhlíku DaVinci® zobrazit několika kliknutími.



Stříbrná  
metalíza



Šedý  
křemen  
metalíza



Tmavě  
šedá  
metalíza



**DaVinci® truhlík**  
K dispozici v různých délkách a kombinacích.





## Přednosti

- Individuálně konfigurovatelné
- Extrémně odolný
- K dispozici v různých délkách, výškách a kombinacích
- Plochy bez šroubů a nýtů

## Funkčnost:

- Zástěnu na ochranu soukromí a mříž lze umístit podle potřeby
- Ideální jako okraj terasy

## Základní výbava:

- Mezipodlážka

O produktu



## 3 výšky, 4 délky, 3 barvy a nespočet možností

Možné výšky od 45 cm do 77 cm a délky od 50 cm do 200 cm.

Při použití modulární konstrukce budou zohledněna veškerá Vaše přání. Základní moduly mohou být uspořádány v libovolném pořadí. Dveře a okna lze libovolně umístit dle Vašich požadavků.

Sestavte si svůj vlastní systém květinového truhlíku DaVinci®!  
[www.biohort.com/konfigurator](http://www.biohort.com/konfigurator)




Sestavte si svůj vlastní systém květinového truhlíku DaVinci® nyní!  
[www.biohort.com/konfigurator](http://www.biohort.com/konfigurator) nebo QR kód výše.

## Flexibilní, pohodlné a univerzální konfigurace



### DaVinci® jako zástěna na ochranu soukromí

Kombinace různých výšek, délek a dvou privátních zástěn.



### DaVinci® jako ohraničení terasy

Kombinace různých výšek, délek a dvou mřížek.



VŠE PRO VAŠÍ  
VENKOVNÍ  
OÁZU



**76** Zástěna na ochranu soukromí



**78** MonAmi®



**79** Charly®



**80** WoodStock®




Zástěna na ochranu soukromí s panelem z akrylového skla  
Tmavě šedá metalíza

# Zástěna na ochranu soukromí


Dekorativní vzhled

## Kousek soukromí


Naše ochrana soukromí nejen chrání před zvědavými očima, ale také nabízí ochranu z vítr a přímé sluneční světlo. Díky jednoduchému zásuvnému systému lze jednotlivé prvky individuálně rozšířit. Bez ohledu na to, zda je volně stojící, nebo přímo na stěně domu - zástěna na ochranu soukromí Biohort je dokonalým ohraničením vaší zahradní oázy.



Stříbrná metalíza




Šedý křemen metalíza



Tmavě šedá metalíza

10 cm 180 cm 10 cm



Ochranná zástěna se skládá z:  
Stěnové panely a sloupky

Pro povrchové ukotvení lze sloupky použít jako počáteční, koncový, rohový nebo spojovací sloupek pro zástěnu na ochranu soukromí.



## Přednosti

- Individuálně konfigurovatelné
- Extrémně odolný
- Jednoduchá montáž
- Soukromá, větrná a sluneční zástěna
- Plochy bez šroubů a nýtů

## Bezpečnost:

- Vysoká odolnost proti větru díky promyšlenému ukotvení v zemi

## Funkčnost:

- Možnost volné montáže nebo připojení ke stěně domu a pod.
- Volitelně dostupné montážní příslušenství (viz technické detaily)

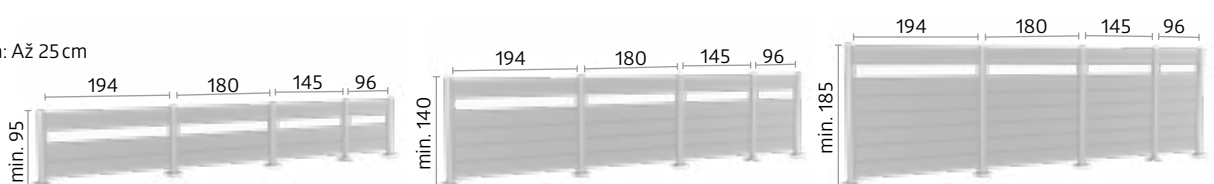
O produktu



## Velikosti (cm)

### Sloupky:

Nastavitelná výška: Až 25 cm  
Průměr: 10 cm



## ★ Volitelné příslušenství



### Příslušenství

Stěnové panely (s akrylových skleněných panelů nebo bez) a příslušné příspěvky jsou požadovány pro ochranu soukromí.



### Varianta 1: Sloupek pro ukotvení, výškově nastavitelný do 25 cm


Základní deska je přišroubována k mrazuvzdornému betonovému základu pomocí dodaných nerezových kotevních šroubů. Montáž na terasové dlaždice nebo dřevěná/WPC prkna není dostačující.



### Kombinace ochranných zástěn


Ochrannou zástěnu lze rozšířit jak v přímém směru, tak v různých úhlech 90°.

Všechny šířky a výšky jsou vzájemně kompatibilní, což umožňuje také výškové přechody.



### Varianta 2: Sloupek pro ukotvení, výškově nastavitelný do 25 cm

U této varianty se sloupek osazuje přímo do betonového základu. Velikost základových bodů: min. 50 x 50 cm (liší se v závislosti na půdních podmínkách) min. hloubka: 80 cm (liší se v závislosti na výšce zástěny pro ochranu soukromí)



MonAmi®, Tmavě šedá metalíza



# MonAmi®

## Kompostér

Kompostér MonAmi® v zahradě kombinuje funkčnost se stylovým vzhledem: elegantní hladké povrchy na vnější straně, uvnitř vše potřebné pro efektivní kompostování. Dvě centrálně umístěné větrací trubky vytvářejí komínový efekt a tím zajišťují spolehlivou cirkulaci vzduchu, zatímco vzduchová mezera pod víkem zajišťuje přenos tepla zevnitř ven. Dokonce i kompostování může být zajímavé!

### Přednosti

- Extrémně odolný
- Plochy bez šroubů a nýtů

### Funkčnost:

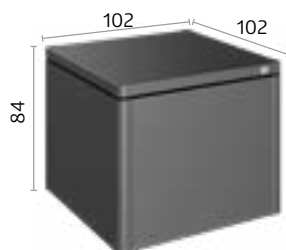
- Integrovaná ochrana proti hlodavcům z tkaniny ze skelných vláken

### Základní výbava:

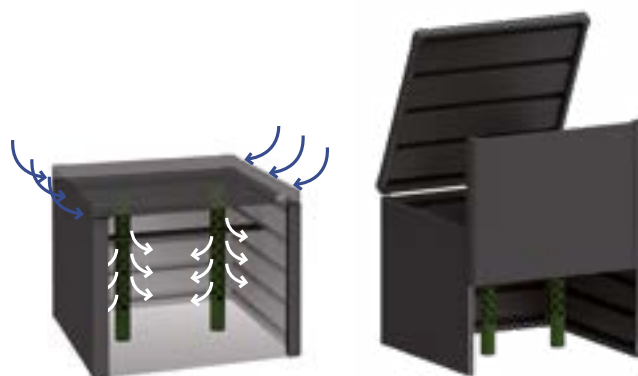
- Ventilační systém zajišťuje optimální proces rozkladu
- Posuvný panel přední stěny usnadňuje vyprázdnění
- Pohodlné otevírání dveří s tlakovou plynovou pružinou

### Velikosti (cm)

Objem:  
725 l



Tmavě šedá metalíza




#### Ventilační potrubí

Integrované ventilační trubky zajišťují nezbytný optimální přívod kyslíku a cirkulaci vzduchu pro efektivní kompostování.

#### Posuvný panel

Posuvný panel přední stěny usnadňuje vyprázdnění.




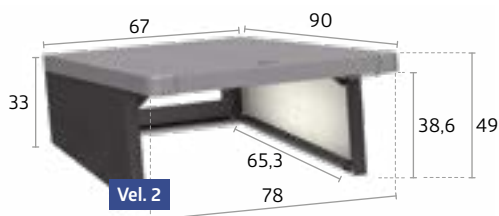
Charly® vel. 2

# Charly®


## Přístřešek na robotickou sekačku na trávu

Ochrana před deštěm je to nejmenší co si Vaše tvrdě pracující sekačka zaslouží a hlavně potřebuje! Robot Garage Charly®, vhodný pro všechny komerčně dostupné modely ve dvou velikostech, nabízí veškerý komfort, který roboti a majitelé potřebují. Sklopné víko zajišťuje snadný přístup k ovládacímu panelu.

### Velikosti (cm)



**Víko:**  
Šedý  
křemen metalíza



**Boční stěny:**  
Tmavě  
šedá metalíza

### Přednosti

#### Bezpečnost:

- Sklopné víko
- Rohové chrániče
- Zemní šrouby

#### Funkčnost:

- Snadný přístup k ovládacímu panelu díky sklopnému víku



#### Sklopné víko

Sklopné víko zajišťuje snadný přístup k ovládacímu panelu.



WoodStock® vel. 230, tmavě šedá metalíza

# WoodStock®

## Všestranný

### Místo na skladování palivového dřeva a vybavení v jednom

Nic nevykouzlí útulnější atmosféru než plápolající oheň. Kam ale s křbovým dřevem? WoodStock® nabízí praktické a trvalé řešení. V létě nabízí spoustu místa pro Váš zahradní nábytek a nářadí. Jako praktická se osvědčila zejména možnost jeho montáže na domovní stěnu.



Stříbrná metalíza



Šedý křemen metalíza



Tmavě šedá metalíza



WoodStock® vel. 300, šedý křemen metalíza





## Přednosti

- Stabilita díky masivnímu hliníkovému rámu

### Bezpečnost:

- Integrovaný okapový žlab na přední straně
- Univerzálně použitelné také pro zahradní nářadí
- K dispozici široká škála příslušenství

### Funkčnost:

- Šrouby a hmoždinky pro ukotvení

O produktu



## Velikosti (cm)

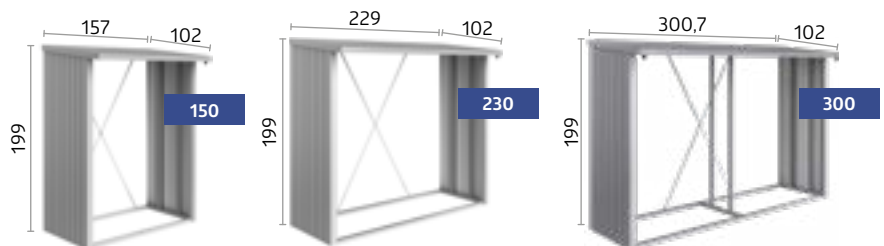
### Objem:

Velikost 150: 2,1 m<sup>3</sup>

Velikost 230: 3,1 m<sup>3</sup>

Velikost 300: 4 m<sup>3</sup>

Skladování dřeva je možné ve dvou řadách (max. délka palivového dřeva: 35 cm)



## ★ Volitelné příslušenství



### Hliníkové podlahové desky

Vysoce kvalitní podlaha z hliníkového žebrovaného plechu, chrání skladované dřevo a nářadí před vlhkostí od země.



### Zadní stěna

Ze žárově pozinkovaného ocelového plechu opatřeného polyamidovým vypalovacím lakem.




### Dveřní set

(vhodné pro velikost 1560 a 230)

Dvoukřídlové dveře s rukojetí ve tvaru T a cylindrickou vložkou a organizérem na vnitřní straně dveří, dveřní otvor: 135 x 171 cm (š x v).

# Proč kov:

- + Žádný nátěr
- + Kvalitní ocel Biohortu je po desítky let neměnná a stabilní.
- + Žárově pozinkovaný, vypalovacím polyamidem lakovaný ocelový plech je „nehořlavý“ podle EN 13501-1 (třída „A1“).
- + Dokonce i prémioví němečtí výrobci automobilů důvěřují stejnému ocelovému plechu jako my.



## Věděli jste?



### Test stability

Vědecky kontrolovaný test v aerodynamickém tunelu Vídeňské technologické univerzity potvrzuje, že zahradní domky Biohort vydrží zatížení větrem až 150 km/h (síla větru 12), pokud jsou správně sestaveny a ukotveny. Optimálně konstruované profily a použití šroubů z nerezové oceli přispívají k dlouhé životnosti.




### Materiál

Biohort používá pro své **výrobky ocelový pozinkovaný plech** s dodatečným polyamidem. Biohort proto s čistým svědomím poskytuje **20-letou záruku** proti korozi. Tato záruka platí pouze za předpokladu, že v našich výrobcích nejsou uloženy žádné agresivní látky (např. chlór, sůl apod.) a že nejsou přítomny žádné agresivní podmínky prostředí; např. blízkost moře nebo vliv silniční soli.



### Biohort barevné odstíny

Použité barevné laky jsou vyráběny speciálně pro nás a neodpovídají žádnému **číslu RAL**. Před zakoupením Vám doporučujeme navštívit jednoho z dealerů firmy Biohort, kteří mají k dispozici prezentační modely a originální vzorky. Kromě toho si na našich webových stránkách můžete zdarma vyžádat vzorky materiálů (barevné vzorkovnice)!



# Udržitelnost je naše záruka

Jakožto rakouská rodinná firma jsme se již více než před 30 lety zavázali k nekompromisní udržitelnosti. Jsme si vědomi své odpovědnosti a vždy jednáme podle kréda: **Dnešní konání má rozhodující vliv na zítřek – ekonomicky, ekologicky a sociálně!**

## Milovat životní prostředí

Zaměřujeme se na udržitelnou a ekologickou výrobu. Produkty Biohort mají velmi **dlouhou životnost** a používaný ocelový plech je 100 % recyklovatelný. Krátké přepravní vzdálenosti zajišťují nízké emise CO<sub>2</sub> a naše obaly jsou téměř kompletně vyrobeny z recyklovatelného materiálu. Vnitropodniková doprava je 100% **zajišťována elektromobily**.

Všechny budovy naší společnosti jsou vybaveny **fotovoltaickými systémy**. Solární energii, kterou si sami vyrábíme, pokryjeme jednu třetinu naší roční elektrické spotřeby pro výrobu.

V současné době pokrýváme 10 % potřeby energie na vytápění našich firemních budov **tepelnými čerpadly** a v budoucnu dalších 50 % **vytápěním biomasou** z našeho zbytkového dřeva. Celkově lze téměř polovinu našich celkových energetických potřeb pokrýt z vlastních, udržitelných zdrojů.



Ocel je 100 %  
recyklovatelná



Místní  
dodavatelé







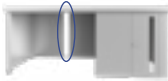

Rakouská  
výroba



Udržitelné  
zdroje energie



## Zahradní domek

Neo	Velikost	Vnější rozměry*	Vnitřní rozměry	Rozměry základů	Váha	EAN kód		
		š x d x v (cm)	š x d x v (cm)	š x d (cm)	(kg)	Stříbrná metalíza	Šedý křemen metalíza	Tmavě šedá metalíza
Se standardními dveřmi, dveřní otvor: 83 x 200 cm (š x v), panty dveří vpravo								
	<b>1A</b>	180 x 180 x 222	164 x 164 x 208	173 x 173	211,5	9003414 <b>81003</b> 7	9003414 <b>87003</b> 1	9003414 <b>85003</b> 3
	<b>2A</b>	180 x 236 x 222	164 x 220 x 208	173 x 229	243,7	9003414 <b>81006</b> 8	9003414 <b>87006</b> 2	9003414 <b>85006</b> 4
	<b>3A</b>	180 x 292 x 222	164 x 276 x 208	173 x 285	304,4	9003414 <b>81009</b> 9	9003414 <b>87009</b> 3	9003414 <b>85009</b> 5
	<b>4A</b>	180 x 348 x 222	164 x 332 x 208	173 x 341	335,8	9003414 <b>81014</b> 3	9003414 <b>87014</b> 7	9003414 <b>85014</b> 9
	<b>1B</b>	236 x 180 x 222	220 x 164 x 208	229 x 173	245,9	9003414 <b>81029</b> 7	9003414 <b>87029</b> 1	9003414 <b>85029</b> 3
	<b>2B</b>	236 x 236 x 222	220 x 220 x 208	229 x 229	284,7	9003414 <b>81034</b> 1	9003414 <b>87034</b> 5	9003414 <b>85034</b> 7
	<b>3B</b>	236 x 292 x 222	220 x 276 x 208	229 x 285	349,2	9003414 <b>81040</b> 2	9003414 <b>87040</b> 6	9003414 <b>85040</b> 8
	<b>4B</b>	236 x 348 x 222	220 x 332 x 208	229 x 341	392,9	9003414 <b>81044</b> 0	9003414 <b>87044</b> 4	9003414 <b>85044</b> 6
	<b>1C</b>	292 x 180 x 222	276 x 164 x 208	285 x 173	311,9	9003414 <b>81082</b> 2	9003414 <b>87082</b> 6	9003414 <b>85082</b> 8
	<b>2C</b>	292 x 236 x 222	276 x 220 x 208	285 x 229	348,7	9003414 <b>81085</b> 3	9003414 <b>87085</b> 7	9003414 <b>85085</b> 9
	<b>3C</b>	292 x 292 x 222	276 x 276 x 208	285 x 285	433,9	9003414 <b>81089</b> 1	9003414 <b>87089</b> 5	9003414 <b>85089</b> 7
	<b>4C</b>	292 x 348 x 222	276 x 332 x 208	285 x 341	474,7	9003414 <b>81092</b> 1	9003414 <b>87092</b> 5	9003414 <b>85092</b> 7
	<b>1D</b>	348 x 180 x 222	332 x 164 x 208	341 x 173	340,1	9003414 <b>82024</b> 1	9003414 <b>89024</b> 4	9003414 <b>86024</b> 7
	<b>2D</b>	348 x 236 x 222	332 x 220 x 208	341 x 229	383,5	9003414 <b>82028</b> 9	9003414 <b>89028</b> 2	9003414 <b>86028</b> 5
	<b>3D</b>	348 x 292 x 222	332 x 276 x 208	341 x 285	421,2	9003414 <b>82031</b> 9	9003414 <b>89031</b> 2	9003414 <b>86031</b> 5
	<b>4D</b>	348 x 348 x 222	332 x 332 x 208	341 x 341	515	9003414 <b>82034</b> 0	9003414 <b>89034</b> 3	9003414 <b>86034</b> 6
S dvoukřídlými dveřmi, dveřní otvor: 167 x 200 cm (š x v)								
	<b>1B</b>	236 x 180 x 222	220 x 164 x 208	229 x 173	257,6	9003414 <b>81060</b> 0	9003414 <b>87060</b> 4	9003414 <b>85060</b> 6
	<b>2B</b>	236 x 236 x 222	220 x 220 x 208	229 x 229	296,7	9003414 <b>81063</b> 1	9003414 <b>87063</b> 5	9003414 <b>85063</b> 7
	<b>3B</b>	236 x 292 x 222	220 x 276 x 208	229 x 285	361	9003414 <b>81069</b> 3	9003414 <b>87069</b> 7	9003414 <b>85069</b> 9
	<b>4B</b>	236 x 348 x 222	220 x 332 x 208	229 x 341	400	9003414 <b>81072</b> 3	9003414 <b>87072</b> 7	9003414 <b>85072</b> 9
	<b>1C</b>	292 x 180 x 222	276 x 164 x 208	285 x 173	323,9	9003414 <b>82005</b> 0	9003414 <b>89005</b> 3	9003414 <b>86005</b> 6
	<b>2C</b>	292 x 236 x 222	276 x 220 x 208	285 x 229	360,4	9003414 <b>82008</b> 1	9003414 <b>89008</b> 4	9003414 <b>86008</b> 7
	<b>3C</b>	292 x 292 x 222	276 x 276 x 208	285 x 285	441	9003414 <b>82011</b> 1	9003414 <b>89011</b> 4	9003414 <b>86011</b> 7
	<b>4C</b>	292 x 348 x 222	276 x 332 x 208	285 x 341	485,5	9003414 <b>82014</b> 2	9003414 <b>89014</b> 5	9003414 <b>86014</b> 8
	<b>1D</b>	348 x 180 x 222	332 x 164 x 208	341 x 173	351,9	9003414 <b>82044</b> 9	9003414 <b>89044</b> 2	9003414 <b>86044</b> 5
	<b>2D</b>	348 x 236 x 222	332 x 220 x 208	341 x 229	390,5	9003414 <b>82048</b> 7	9003414 <b>89048</b> 0	9003414 <b>86048</b> 3
	<b>3D</b>	348 x 292 x 222	332 x 276 x 208	341 x 285	479,3	9003414 <b>82051</b> 7	9003414 <b>89051</b> 0	9003414 <b>86051</b> 3
	<b>4D</b>	348 x 348 x 222	332 x 332 x 208	341 x 341	526,7	9003414 <b>82054</b> 8	9003414 <b>89054</b> 1	9003414 <b>86054</b> 4
<b>Doplňky</b> Postranní střeška pro zahradní domek Neo								
	<b>2A-2D</b>	300 x 235 x 220			226,8	9003414 <b>81026</b> 6	9003414 <b>87026</b> 0	9003414 <b>85026</b> 2
	<b>3A-3D</b>	300 x 291 x 220			287,3	9003414 <b>81036</b> 5	9003414 <b>87036</b> 9	9003414 <b>85036</b> 1
	<b>4A-4D</b>	300 x 347 x 220			319,3	9003414 <b>81046</b> 4	9003414 <b>87046</b> 8	9003414 <b>85046</b> 0
Boční stěna pro postranní střešku								
	<b>2A-2D</b>	203 x 4,3 x 200			65,5	9003414 <b>81028</b> 0	9003414 <b>87028</b> 4	9003414 <b>85028</b> 6
	<b>3A-3D</b>	259 x 4,3 x 200			72,2	9003414 <b>81038</b> 9	9003414 <b>87038</b> 3	9003414 <b>85038</b> 5
	<b>4A-4D</b>	315 x 4,3 x 200			89,7	9003414 <b>81048</b> 8	9003414 <b>87048</b> 2	9003414 <b>85048</b> 4
Zadní stěna pro postranní střešku								
	<b>2A-4D</b>	299 x 4,3 x 200			88,6	9003414 <b>81098</b> 3	9003414 <b>87098</b> 7	9003414 <b>85098</b> 9
Tónovaný skleněný panel pro boční zástěnu								
	<b>2A-4D</b>	31,8 x 4,2 x 200			7	9003414 <b>47934</b> 0	9003414 <b>47984</b> 5	9003414 <b>47954</b> 8
FloraBoard pro postranní střešku								
	<b>2A-4D</b>	84 x 24 x 197			11,9	9003414 <b>47036</b> 1	9003414 <b>47086</b> 6	9003414 <b>47056</b> 9

\*včetně přesahu střechy, nejvyšší bod

Příslušenství k základu/základ	EAN kód	EAN kód	EAN kód	EAN kód
vhodné pro	Hliníkový podlahový rám	Hliníkové podlahové desky	SmartBase	SmartBase <sup>PLUS</sup>
<b>Neo</b>				
<b>1A</b>	9003414 <b>41014</b> 5	9003414 <b>48014</b> 8	9003414 <b>43950</b> 4	9003414 <b>43450</b> 9
<b>1B, 2A</b>	9003414 <b>41024</b> 4	9003414 <b>48024</b> 7	9003414 <b>43954</b> 2	9003414 <b>43454</b> 7
<b>1C, 3A</b>	9003414 <b>41034</b> 3	9003414 <b>48034</b> 6	9003414 <b>43955</b> 9	9003414 <b>43455</b> 4
<b>1D, 4A</b>	9003414 <b>41044</b> 2	9003414 <b>48044</b> 5	9003414 <b>43956</b> 6	9003414 <b>43456</b> 1
<b>2B</b>	9003414 <b>41040</b> 4	9003414 <b>48040</b> 7	9003414 <b>43918</b> 4	9003414 <b>43418</b> 9
<b>2C, 3B</b>	9003414 <b>41054</b> 1	9003414 <b>48054</b> 4	9003414 <b>43960</b> 3	9003414 <b>43460</b> 8
<b>2D, 4B</b>	9003414 <b>41067</b> 1	9003414 <b>48064</b> 3	9003414 <b>43962</b> 7	9003414 <b>43462</b> 2
<b>3C</b>	9003414 <b>41074</b> 9	9003414 <b>48074</b> 2	9003414 <b>43965</b> 8	9003414 <b>43465</b> 3
<b>3D, 4C</b>	9003414 <b>41084</b> 8	9003414 <b>48084</b> 1	9003414 <b>43970</b> 2	9003414 <b>43470</b> 7
<b>4D</b>	9003414 <b>41094</b> 7	9003414 <b>48094</b> 0	9003414 <b>43974</b> 0	9003414 <b>43474</b> 5

Poznámka: Přilepovou vrtačku je možno zapůjčit u dobře vybavených specialistů, vrták je však k dostání u společnosti Biohort.

Vrták Ø 40 x 570 mm pro SDS-MAX Adaptér Ø 18 mm (pro SmartBase<sup>PLUS</sup>)

9003414 **43410** 3

Poznámka: V kombinaci s řešením základny SmartBase a SmartBase<sup>PLUS</sup> je pro dodatečné dveře nutné další balení.

Dodatečné balení pro základnu SmartBase

9003414 **43505** 6

9003414 **43405** 9

Poznámka: Pokud je podlahový rám položen přímo na štěrkový podklad (cca 10 cm štěrku, bez základů nebo desek), jsou pro upevnění k zemi nutné zemní kotvy. Odolnost vůči bouřkám musí zajistit zákazník. Pro velikost 1A, 1B, 2A, 2B: 8 ks. celkem; pro velikost 1C, 3A, 1D, 4A: 10 ks. celkem; pro velikost 2C, 3B, 2D, 4B: 14 ks. celkem; pro velikost 3C, 3D, 4C, 4D: 16 ks. celkem jsou nutné.

Zemní kotva

4 kusy v balení

9003414 **41004** 6

6 kusy v balení

9003414 **41006** 0

Vnitřní vybavení		EAN kód	EAN kód
vhodné pro		Vnitřní obložení	Izolace
Standardní dveře	Dvoukřídlé dveře		
<b>1A</b>		9003414 <b>46051</b> 5	9003414 <b>46081</b> 2
<b>1B, 2A</b>		9003414 <b>46052</b> 2	9003414 <b>46082</b> 9
	<b>1B</b>	9003414 <b>46053</b> 9	9003414 <b>46081</b> 2
<b>1C, 3A</b>		9003414 <b>46056</b> 0	9003414 <b>46084</b> 3
	<b>1C</b>	9003414 <b>46057</b> 7	9003414 <b>46082</b> 9
<b>1D, 4A</b>		9003414 <b>46058</b> 4	9003414 <b>46086</b> 7
	<b>1D</b>	9003414 <b>46061</b> 4	9003414 <b>46084</b> 3
<b>2B</b>		9003414 <b>46054</b> 6	9003414 <b>46084</b> 3
	<b>2B</b>	9003414 <b>46055</b> 3	9003414 <b>46082</b> 9
<b>2C, 3B</b>		9003414 <b>46059</b> 1	9003414 <b>46086</b> 7
	<b>2C, 3B</b>	9003414 <b>46060</b> 7	9003414 <b>46084</b> 3
<b>2D, 4B</b>		9003414 <b>46062</b> 1	9003414 <b>46088</b> 1
	<b>2D, 4B</b>	9003414 <b>46064</b> 5	9003414 <b>46086</b> 7
<b>3C</b>		9003414 <b>46063</b> 8	9003414 <b>46088</b> 1
	<b>3C</b>	9003414 <b>46065</b> 2	9003414 <b>46086</b> 7
<b>3D, 4C</b>		9003414 <b>46066</b> 9	9003414 <b>46090</b> 4
	<b>3D, 4C</b>	9003414 <b>46067</b> 6	9003414 <b>46088</b> 1
<b>4D</b>		9003414 <b>46068</b> 3	9003414 <b>46093</b> 5
	<b>4D</b>	9003414 <b>46069</b> 0	9003414 <b>46090</b> 4

Příslušenství		Rozměry Š x H x V (cm)	EAN kód		
Příslušenství v odpovídajících barvách			Stříbrná metalíza	Šedý křemen metalíza	Tmavě šedá metalíza
Skleněný panel	tónované	32 x 3,3 x 207	9003414 <b>47034</b> 7	9003414 <b>47084</b> 2	9003414 <b>47054</b> 5
Dodatečné dveře		83 x 3 x 203	9003414 <b>81002</b> 0	9003414 <b>87002</b> 4	9003414 <b>85002</b> 6
Držák na nářadí	2 kusy v balení	30 x 5 x 3,5	9003414 <b>47032</b> 3	9003414 <b>47082</b> 8	9003414 <b>47052</b> 1
FloraBoard		84 x 24 x 205	9003414 <b>47035</b> 4	9003414 <b>47085</b> 9	9003414 <b>47055</b> 2

Příslušenství		Rozměry Š x H x V (cm)	EAN kód
Příslušenství z pozinkované oceli, šedobílý nátěr			
Police	2 kusy v balení	56 x 26 x 17,3	9003414 <b>45040</b> 0
	4 kusy v balení	56 x 26 x 17,3	9003414 <b>45050</b> 9
	2 kusy v balení	56 x 44,5 x 17,3	9003414 <b>45060</b> 8
Závěsný koš	S nástěnným držákem	56 x 34 x 20	9003414 <b>47073</b> 6
Sada háčků	Jeden Combi, rukojeť a hák pro lopatu	56 x 23 x 10	9003414 <b>47072</b> 9
Držák zahradního náčiní	2 kusy v balení	28 x 10,4 x 17,2	9003414 <b>47021</b> 7
Dveřní koše	2 kusy v balení	34 x 10 x 9,5	9003414 <b>46025</b> 6
Policové koše	2 kusy v balení	72 x 16 x 11	9003414 <b>46026</b> 3
Rampa přes práh	Možné pouze v kombinaci s dvoukřídlými dveřmi a podlahovým rámem	170,5 x 9,1 x 3	9003414 <b>41001</b> 5
BikeLift®	Standardní	33 x 184 x 28	9003414 <b>49052</b> 9
	Otočný držák	33 x 184 x 39	9003414 <b>49053</b> 6
Držák jízdních kol „BikeMax“	1 kus v balení	14,5 x 8 x 205,5	9003414 <b>49030</b> 7
Držák jízdních kol „BikeHolder“	Sada na 2 jízdní kola	56 x 17,7 x 33	9003414 <b>49032</b> 1
Elektrický montážní panel		28 x 4 x 204	9003414 <b>46034</b> 8
LED osvětlení		44 x 4 x 1,5	9003414 <b>46041</b> 6







## Zahradní domek CasaNova®



K dispozici ve **třech barvách a devíti velikostech**.  
Kompletní sortiment, příslušenství a technické podrobnosti naleznete v  
prospekte CasaNova® nebo na [www.biohort.com/casanova](http://www.biohort.com/casanova).

Do-  
plňkový  
prospekt  
CasaNova®  
na vyžádání  
[www.biohort.com](http://www.biohort.com)

## Zahradní domek HighLine®, Panorama®, AvantGarde® a AvantGarde®ECO


HighLine®	Velikost	Vnější rozměry*		Vnitřní rozměry		Rozměry základů		Váha (kg)	EAN kód		
		š x d x v (cm)	š x d x v (cm)	š x d x v (cm)	š x d x v (cm)	š x d (cm)	š x d (cm)		Stříbrná metalíza	Šedý křemen metalíza	Tmavě šedá metalíza
Se standardními dveřmi, dveřní otvor: 76 x 182 cm (š x v), panty dveří vpravo											
	H5	155 x 275 x 222	132 x 252 x 210	137 x 257	222,8	9003414 83010 3	9003414 88010 8	9003414 84010 2			
	H1	275 x 155 x 222	252 x 132 x 210	257 x 137	214,5	9003414 83020 2	9003414 88020 7	9003414 84020 1			
	H2	275 x 195 x 222	252 x 172 x 210	257 x 177	232	9003414 83030 1	9003414 88030 6	9003414 84030 0			
	H3	275 x 235 x 222	252 x 212 x 210	257 x 217	267,5	9003414 83040 0	9003414 88040 5	9003414 84040 9			
	H4	275 x 275 x 222	252 x 252 x 210	257 x 257	283,6	9003414 83050 9	9003414 88050 4	9003414 84050 8			
	H5	275 x 315 x 222	252 x 292 x 210	257 x 297	317,8	9003414 83060 8	9003414 88060 3	9003414 84060 7			
	H6	315 x 315 x 222	292 x 292 x 210	297 x 297	377	9003414 83070 7	9003414 88070 6	9003414 84070 2			
S dvoukřídlými dveřmi, dveřní otvor: 155 x 182 cm (š x v)											
	H1	275 x 155 x 222	252 x 132 x 210	257 x 137	226,9	9003414 83029 5	9003414 88029 0	9003414 84029 4			
	H2	275 x 195 x 222	252 x 172 x 210	257 x 177	244,4	9003414 83039 4	9003414 88039 9	9003414 84039 3			
	H3	275 x 235 x 222	252 x 212 x 210	257 x 217	279,9	9003414 83049 3	9003414 88049 8	9003414 84049 2			
	H4	275 x 275 x 222	252 x 252 x 210	257 x 257	296	9003414 83059 2	9003414 88059 7	9003414 84059 1			
	H5	275 x 315 x 222	252 x 292 x 210	257 x 297	330,2	9003414 83069 1	9003414 88069 6	9003414 84069 0			
	H6	315 x 315 x 222	292 x 292 x 210	297 x 297	389,4	9003414 83079 0	9003414 88079 9	9003414 84079 5			
Doplňky											
Boční stříška velikost S k zahradnímu domku HighLine®, šířka: 150 cm											
	H2	150 x 195 x 222			75,8	9003414 83836 9	9003414 88836 4	9003414 84836 8			
	H3	150 x 235 x 222			86,7	9003414 83846 8	9003414 88846 3	9003414 84846 7			
	H4	150 x 275 x 222			94,2	9003414 83856 7	9003414 88856 2	9003414 84856 6			
	H5, H6	150 x 315 x 222			104,1	9003414 83866 6	9003414 88866 1	9003414 84866 5			
	Boční stříška velikost L k zahradnímu domku HighLine®, šířka: 282 cm										
	H2	282 x 195 x 222			115	9003414 83036 3	9003414 88036 8	9003414 84036 2			
	H3	282 x 235 x 222			134,6	9003414 83046 2	9003414 88046 7	9003414 84046 1			
	H4	282 x 275 x 222			141,3	9003414 83056 1	9003414 88056 6	9003414 84056 0			
	H5, H6	282 x 315 x 222			155,8	9003414 83066 0	9003414 88066 5	9003414 84066 9			
	Boční stěna pro boční stříšku velikost S a velikost L										
	H2	157 x 2,5 x 181			37,8	9003414 83038 7	9003414 88038 2	9003414 84038 6			
	H3	197 x 2,5 x 181			45,6	9003414 83048 6	9003414 88048 1	9003414 84048 5			
	H4	237 x 2,5 x 181			54,8	9003414 83058 5	9003414 88058 0	9003414 84058 4			
	H5, H6	277 x 2,5 x 181			62,8	9003414 83068 4	9003414 88068 9	9003414 84068 3			
Zadní stěna pro boční stříšku velikost S, šířka: 150 cm											
	S	134 x 4 x 181			33,8	9003414 83097 4	9003414 88097 9	9003414 84097 3			
	Zadní stěna pro boční stříšku velikost L, šířka: 282 cm										
	L	266 x 4 x 181			61,2	9003414 83098 1	9003414 88098 6	9003414 84098 0			
Panorama®											
Se standardními dveřmi, dveřní otvor: 76 x 182 cm (š x v), panty dveří vpravo											
	P1	273 x 158 x 227	252 x 132 x 220	257 x 137	202,2	9003414 13020 3	9003414 18020 8	9003414 14020 2			
	P2	273 x 198 x 227	252 x 172 x 220	257 x 177	225,7	9003414 13030 2	9003414 18030 7	9003414 14030 1			
	P3	273 x 238 x 227	252 x 212 x 220	257 x 217	250	9003414 13040 1	9003414 18040 6	9003414 14040 0			
	P4	273 x 278 x 227	252 x 252 x 220	257 x 257	271,9	9003414 13050 0	9003414 18050 5	9003414 14050 9			
	P5	273 x 318 x 227	252 x 292 x 220	257 x 297	293,9	9003414 13060 9	9003414 18060 4	9003414 14060 8			
S dvoukřídlými dveřmi, dveřní otvor: 155 x 182 cm (š x v)											
	P1	273 x 158 x 227	252 x 132 x 220	257 x 137	214,6	9003414 13029 6	9003414 18029 1	9003414 14029 5			
	P2	273 x 198 x 227	252 x 172 x 220	257 x 177	238,1	9003414 13039 5	9003414 18039 0	9003414 14039 4			
	P3	273 x 238 x 227	252 x 212 x 220	257 x 217	262,4	9003414 13049 4	9003414 18049 9	9003414 14049 3			
	P4	273 x 278 x 227	252 x 252 x 220	257 x 257	284,3	9003414 13059 3	9003414 18059 8	9003414 14059 2			
	P5	273 x 318 x 227	252 x 292 x 220	257 x 297	306,3	9003414 13069 2	9003414 18069 7	9003414 14069 1			

\*včetně přesahu střechy, nejvyšší bod











Skříň na nářadí	Velikost	Vnější rozměry*	Vnitřní rozměry	Rozměry základů	Váha	EAN kód		
		š x d x v (cm)	š x d x v (cm)	š x d (cm)	(kg)	Stříbrná metalíza	Šedý křemen metalíza	Tmavě šedá metalíza
Otevření dveří: Velikost 90: 65 x 170 cm (š x v), velikost 150: 135 x 170 cm (š x v)								
	90	93 x 83 x 182,5	88 x 78 x 177	93 x 83	56,4	9003414 34030 5	9003414 30030 9	9003414 31030 8
	150	155 x 83 x 182,5	150 x 78 x 177	155 x 83	88,1	9003414 34010 7	9003414 30010 1	9003414 31010 0
	150 <sup>LARGE</sup>	156 x 155 x 184	150 x 150 x 177	155 x 155	(cca 110,2)	9003414 34910 0	9003414 30910 4	9003414 31910 3
	190	191 x 83 x 182,5	186 x 78 x 177	191 x 83	101,4	9003414 34060 2	9003414 30060 6	9003414 31060 5
	190 <sup>LARGE</sup>	192 x 155 x 184	186 x 150 x 177	191 x 155	(cca 124,1)	9003414 34960 5	9003414 30960 9	9003414 31960 8
	230	227 x 83 x 182,5	222 x 78 x 177	227 x 83	109,9	9003414 34080 0	9003414 30080 4	9003414 31080 3
	230 <sup>LARGE</sup>	228 x 155 x 184	222 x 150 x 177	227 x 155	(cca 133,7)	9003414 34980 3	9003414 30980 7	9003414 31980 6

\*včetně přesahu střechy, nejvyšší bod



Příslušenství k základu/základ		EAN kód	EAN kód	EAN kód	EAN kód
vhodné pro		Hliníkový podlahový rám	Hliníkové podlahové desky	SmartBase	SmartBase <sup>PLUS</sup>
Evropa	Skříň na nářadí				
	90	9003414 41011 4	9003414 48011 7	9003414 43982 5	9003414 43482 0
1	150	9003414 41010 7	9003414 48010 0	9003414 43901 6	9003414 43401 1
2	150 <sup>LARGE</sup>	9003414 41020 6	9003414 48020 9	9003414 43906 1	9003414 43406 6
	190	9003414 41012 1	9003414 48012 4	9003414 43929 0	9003414 43426 4
	190 <sup>LARGE</sup>	9003414 41015 2	9003414 48015 5	9003414 43910 8	9003414 43510 0
2A	230	9003414 41080 0	9003414 48080 3	9003414 43936 8	9003414 43436 3
3	230 <sup>LARGE</sup>	9003414 41030 5	9003414 48030 8	9003414 43912 2	9003414 43412 7
4		9003414 41040 4	9003414 48040 7	9003414 43918 4	9003414 43418 9
4A		9003414 41090 9	9003414 48090 2	9003414 43942 9	9003414 43442 4
5, 6		9003414 41050 3	9003414 48050 6	9003414 43923 8	9003414 43423 3
7		9003414 41070 1	9003414 48070 4	9003414 43930 6	9003414 43430 1

Poznámka: Příklepovou vrtačku je možno zapůjčit u dobře vybavených specializistů, vrták je však k dostání u společnosti Biohort.

Vrták Ø 40 x 570 mm pro SDS-MAX Adaptér Ø 18 mm (pro SmartBase<sup>PLUS</sup>) 9003414 43410 3

Poznámka: Pokud je podlahový rám položen přímo na šterkový podklad (cca 10 cm šterk, bez základů nebo desek), jsou upevnění k zemi nutné zemní kotvy. Odolnost vůči bouřkám musí zajistit zákazník. Pro velikost 90, 150: 4 ks celkem; pro velikost 2, 2A 150<sup>LARGE</sup>, 190, 190<sup>LARGE</sup>, 230: 6 ks celkem; pro velikost 3, 4, 4A, 230<sup>LARGE</sup>: 8 ks celkem pro velikost 5, 6, 7: 10 ks celkem jsou nutné.


Zemní kotva	4 kusy v balení	9003414 41004 6
	6 kusy v balení	9003414 41006 0


Příslušenství		Rozměry Š x H x V (cm) / Barva		
Příslušenství v odpovídajících barvách				
Přídavné dveře dvojité	Vlnité, s cylindrickým zámkem s klikou ve tvaru T a háčky na dveře	Stříbrná metalíza	9003414 29001 3	-
		Šedý křemen metalíza	9003414 22001 0	-
		Tmavě šedá metalíza	9003414 24001 8	-
		Tmavě zelená	9003414 23001 9	-
Sada okapových svodů		Stříbrná metalíza	9003414 44070 8	-
		Šedý křemen metalíza	9003414 44080 7	-
		Tmavě šedá metalíza	9003414 44050 0	-
		Tmavě zelená	9003414 44040 1	-
Okenní prvek		Stříbrná metalíza	9003414 43060 0	-
		Šedý křemen metalíza	9003414 43080 8	-
		Tmavě šedá metalíza	9003414 43050 1	-
		Tmavě zelená	9003414 43040 2	-


Ze žárově pozinkovaného ocelového plechu, opatřeného polyamidovým vypalovacím lakem.


Stojny regálu	2 kusy v balení	4 x 4 x 173	9003414 46020 1	9003414 46020 1
Police	2 kusy v balení	72 x 24,5 x 7	9003414 45010 3	9003414 45010 3
	4 kusy v balení	72 x 24,5 x 7	9003414 45020 2	9003414 45020 2
	2 kusy v balení	72 x 43,5 x 7	9003414 45030 1	9003414 45030 1
Sklápací stůl		69,2 x 57,5 x 40	9003414 40011 5	9003414 40011 5
Závěsný koš	S nástěnným držákem	67 x 34 x 20	9003414 47071 2	9003414 47071 2
Sada háčků	Jeden Combi, rukojeť a hák pro lopatu	72 x 17 x 73	9003414 47070 5	9003414 47070 5
Držák zahradního náčiní	4 kusy v balení	13 x 9,5 x 30	9003414 47020 0	9003414 47020 0
Dveřní koše	2 kusy v balení	34 x 10 x 9,5	9003414 46025 6	9003414 46025 6
Policové koše	2 kusy v balení	72 x 16 x 11	9003414 46026 3	9003414 46026 3
Elektrický montážní panel		28 x 6 x 172,5	9003414 46030 0	9003414 46030 0
LED osvětlení		44 x 4 x 1,5	9003414 46041 6	9003414 46041 6
Rampa pro práh	Možné pouze v kombinaci s dvoukřídlymi dveřmi a podlahovým rámem	135 x 14,5 x 7	9003414 41000 8	-
	Standardní	33 x 184 x 27,5	9003414 49050 5	-
BikeLift®	Otočný držák	33 x 184 x 38,5	9003414 49051 2	-
	Lze namontovat pouze centrálně na zadní stěnu			
Držák jízdních kol „BikeMax“	1 kus v balení	4 x 4 x 173	9003414 49010 9	-
	2 kusy v balení		9003414 49020 8	-
Držák jízdních kol „BikeHolder“	Sada na 3 jízdní kola	72 x 10 x 33	9003414 49012 3	-


## Zahradní boxy / Garáže pro kola / Boxy na popelnice


Romeo®	Velikost	Vnější rozměry	Vnitřní rozměry	Objem	Váha	EAN kód		
		š x d x v (cm)	š x d x v (cm)	(L)	(kg)	Stříbrná metalíza	Šedý křemen metalíza	Tmavě šedá metalíza
	M	132 x 57 x 140	127 x 46 x 135	800	68,1	9003414 55070 4	9003414 58070 1	9003414 56070 3
	L	132 x 87 x 140	127 x 76 x 135	1300	81,9	9003414 55080 3	9003414 58080 0	9003414 56080 2
Příslušenství		pro velikost		Rozměry Š x H x V (cm)		EAN kód		
Police		M, L		61 x 43 x 40 (2-part)		9003414 75055 5		

StoreMax®	Velikost	Vnější rozměry	Vnitřní rozměry	Objem	Váha	EAN kód		
		š x d x v (cm)	š x d x v (cm)	(L)	(kg)	Stříbrná metalíza	Šedý křemen metalíza	Tmavě šedá metalíza
	120	117 x 73 x 109	114 x 62	740	48,2	9003414 72060 2	9003414 70060 4	9003414 73060 1
	160	163 x 78 x 120	160 x 67	1200	65,1	9003414 72010 7	9003414 70010 9	9003414 73010 6
	190	190 x 97 x 136	188 x 86	2080	88,8	9003414 72020 6	9003414 70020 8	9003414 73020 5
Příslušenství		pro velikost		Rozměry Š x H x V (cm)		EAN kód		
Sada rohových regálů (trojúhelníkové)		120, 160		54 x 54 x 53,5		9003414 74010 5		
Mezipodlážka		160		160 (2 x 80) x 59,5 x 53,5		9003414 75010 4		
		190		187 (2 x 93,5) x 74,5 x 53,5		9003414 75020 3		
Regálová sada		190		72 x 24,5 x 53,5		9003414 74020 4		
Držák jízdních kol „BikeHolder“		190		72 x 15 x 33		9003414 74030 3		


HighBoard	Velikost	Vnější rozměry	Vnitřní rozměry	Objem	Váha	EAN kód		
		š x d x v (cm)	š x d x v (cm)	(L)	(kg)	Stříbrná metalíza	Šedý křemen metalíza	Tmavě šedá metalíza
	160	160,5 x 70,5 x 118	156 x 62 x 113	1150	82,7	9003414 72015 2	9003414 70015 4	9003414 73015 1
	200	200,5 x 84,5 x 127	195 x 76 x 120	2150	114,5	9003414 72025 1	9003414 70025 3	9003414 73025 0
Příslušenství		pro velikost		Rozměry Š x H x V (cm)		EAN kód		
Držák na náradí		160, 200		51,6 x 3,5 x 5		9003414 47031 6	9003414 47081 1	9003414 47051 4
Mezipodlážka		160		78 x 30 x 53,5 na patro (4 kusy)		9003414 75015 9		
		200		97 x 74 x 53,5 na patro (2 kusy)		9003414 75025 8		
Závěsný koš, typ B		160		54,5 x 50 x 20		9003414 67071 6		
Závěsný koš, typ C		200		68,5 x 67 x 20		9003414 67072 3		
Držák jízdních kol „BikeHolder“		200		72 x 10 x 33		9003414 49012 3		
Elektrický montážní panel		200		58 x 2 x 23		9003414 46032 4		

LoungeBox®	Velikost	Vnější rozměry	Vnitřní rozměry	Objem	Váha	EAN kód		
		š x d x v (cm)	š x d x v (cm)	(L)	(kg)	Stříbrná metalíza	Šedý křemen metalíza	Tmavě šedá metalíza
	160	160 x 70 x 83,5	159 x 66 x 77	850	50,1	9003414 64065 8	9003414 68065 4	9003414 65065 7
	200	200 x 85 x 90	199 x 80 x 81	1400	71,9	9003414 64075 7	9003414 68075 3	9003414 65075 6
Příslušenství		pro velikost		Rozměry Š x H x V (cm)		EAN kód		
Sít na víko		pro všechny velikosti		25 x 67 x 2		9003414 67010 5		
Závěsný koš, typ B		160		54,5 x 50 x 20		9003414 67071 6		
Závěsný koš, typ C		200		68,5 x 67 x 20		9003414 67072 3		

StyleBox®	Velikost	Vnější rozměry	Vnitřní rozměry	Objem	Váha	EAN kód		
		š x d x v (cm)	š x d x v (cm)	(L)	(kg)	Stříbrná metalíza	Šedý křemen metalíza	Tmavě šedá metalíza
	140	140 x 60 x 71	129 x 49 x 63	400	42,8	9003414 19830 2	9003414 19832 6	9003414 19831 9
	170	170 x 70 x 81	159 x 59 x 73	685	57,7	9003414 19833 3	9003414 19835 7	9003414 19834 0
	210	207 x 80 x 81	196 x 69 x 73	990	73,4	9003414 19836 4	9003414 19838 8	9003414 19837 1
Příslušenství		pro velikost		Rozměry Š x H x V (cm)		EAN kód		
Sít na víko		pro všechny velikosti		25 x 67 x 2		9003414 67010 5		
Závěsný koš, typ D		140		48,5 x 50,5 x 20		9003414 67073 0		
Závěsný koš, typ B		170		59 x 50,5 x 20		9003414 67074 7		
Závěsný koš, typ C		210		68,5 x 67 x 20		9003414 67072 3		
Kolečka		pro všechny velikosti		4,5 x 3,5 x 3,5		9003414 67030 3		


FreizeitBox	Velikost	Vnější rozměry	Vnitřní rozměry	Objem	Váha	EAN kód				
		š x d x v (cm)	š x d x v (cm)	(L)	(kg)	Bílá	Stříbrná metalíza	Met. Šedý křemen	Met. Tmavě šedá metalíza	Bronzová metalíza
	100	101 x 46 x 61	92 x 37,5 x 56	195	19,4	9003414 61010 1	9003414 64010 8	9003414 68010 4	9003414 65010 7	9003414 62010 0
	130	134 x 62 x 71	125 x 53,5 x 66	460	31,5	9003414 61040 8	9003414 64040 5	9003414 68040 1	9003414 65040 4	9003414 62040 7
	160 <sup>HIGH</sup>	160 x 79 x 83	151 x 70,5 x 78	830	47,5	9003414 61060 6	9003414 64060 3	9003414 68060 9	9003414 65060 2	9003414 62060 5
	180	181 x 79 x 71	172 x 70,5 x 66	800	47,7	9003414 61030 9	9003414 64030 6	9003414 68030 2	9003414 65030 5	9003414 62030 8
	200	201 x 79 x 83	192 x 70,5 x 77,5	1050	62,3	9003414 61090 3	9003414 64090 0	9003414 68090 6	9003414 65090 9	9003414 62090 2
Příslušenství		pro velikost		Rozměry (cm)		EAN kód				
Sít na víko		pro všechny velikosti		25 x 67 x 2		9003414 67010 5				
Závěsný koš, typ A		100, 160, 180, 200		67 x 34 x 20		9003414 67070 9				
Závěsný koš, typ B		130		54,5 x 50 x 20		9003414 67071 6				
Závěsný koš, typ C		160, 180, 200		68,5 x 67 x 20		9003414 67072 3				
Paket-Box kit		pro všechny velikosti		16,5 x 26,5 x 5		9003414 67020 4				

Box na balíky	Velikost	Vnější rozměry	Vnitřní rozměry	Objem	Váha	EAN kód				
		š x d x v (cm)	š x d x v (cm)	(L)	(kg)	Bílá	Stříbrná metalíza	Met. Šedý křemen	Met. Tmavě šedá metalíza	Met. Bronzová
	100	101 x 46 x 61	92 x 37,5 x 56	195	19,9	9003414 61910 4	9003414 64910 1	9003414 68910 7	9003414 65910 0	9003414 62910 3


Minigaráž	Velikost	Vnější rozměry	Vnitřní rozměry	Rozměry základů	Váha	EAN kód	
		š x d x v (cm)	š x d x v (cm)	š x d (cm)	(kg)	Stříbrná metalíza	Tmavě šedá metalíza
	L	145 x 203 x 150	140 x 195 x 143,5	145 x 203	109,4	9003414 55040 7	9003414 56040 6
Příslušenství		Rozměry Š x H x V (cm)			EAN kód		
Hliníkový podlahový rám*		140 x 198 x 4			9003414 41032 9		
Zemní kotva**		4 kusy v balení (celkem je potřeba 8 kusů)			9003414 41004 6		
Hliníkové podlahové desky*		131,6 x 189,7 x 0,2			9003414 48032 2		
SmartBase*		140 x 198 x 18			9003414 43938 2		
SmartBase <sup>PLUS</sup> *		140 x 198 x 65			9003414 43439 4		
Regálová sada*		77 x 26,8 x 14 na polici, vč. podpěry polic			9003414 45013 4		
Bike kolejnice*		17,9 x 199,9 x 139,5			9003414 49014 7		
Elektrický montážní panel*		72 x 2,1 x 28			9003414 46039 3		
LED osvětlení		44 x 4 x 1,5			9003414 46041 6		

\*Upozorňujeme, že velikost Minigaráž se změnila. Příslušenství pasuje pouze na "Model 2023 / Velikost L" s rozměry 145 x 203 x 150 cm. Pečlivě zkontrolujte, zda máte správnou velikost, abyste mohli příslušenství správně používat.

\*\*Pokud je podlahový rám položen přímo na šterkový podklad (cca 10 cm šterk, bez základů nebo desek), jsou pro upevnění k zemi nutné zemní kotvy. Odolnost vůči bouřkám musí zajistit zákazník.


Alex®	Vnější rozměry	Vnitřní rozměry	Objem	Váha	EAN kód		
	š x d x v (cm)	š x d x v (cm)	(L)	(kg)	Stříbrná metalíza	Šedý křemen metalíza	Tmavě šedá metalíza
	80 x 88 x 129	74,4 x 80 x 124,7	740	53,7	9003414 53063 8	9003414 58068 8	9003414 54064 4
Pokud objednáte 3 nebo více boxů na popelnici Alex®, získáte množstevní slevu.							
Panty dveří vlevo					9003414 59065 6	9003414 59065 6	9003414 59065 6
Příslušenství					Stříbrná metalíza	Šedý křemen metalíza	Tmavě šedá metalíza
Spojovací díl		Pro 2 jednotky Alex® (jedno připojení)			9003414 53067 6	9003414 58067 1	9003414 54067 5
		Pro 3 jednotky Alex® (dvě připojení)			9003414 53069 0	9003414 58069 5	9003414 54069 9
Shodná cylindrická vložka		Pro 2 boxy Alex®			9003414 50040 2	9003414 50040 2	9003414 50040 2
		Pro 3 boxy Alex®			9003414 50041 9	9003414 50041 9	9003414 50041 9
Police		72 x 43,5 x 7			9003414 45030 1	9003414 45030 1	9003414 45030 1
Stojný regál		122 x 3 x 3			9003414 46022 5	9003414 46022 5	9003414 46022 5

## BikeLift® pro montáž na stěnu




BikeLift®	Varianta	Vnější rozměry	Váha	EAN kód	
		š x d x v (cm)	(kg)	Tmavě šedá metalíza	
	Standardní	16 x 38 x 180	9,5	9003414 49054 3	
	Otočný držák	16 x 53 x 182	13	9003414 49055 0	
Příslušenství		EAN kód			
Elektrický montážní panel	lze kombinovat se všemi variantami	10 x 12 x 4	0,2	9003414 49059 8	

Hodí se téměř na každé kolo. Podívejte se: [www.biohort.com/bikelift](http://www.biohort.com/bikelift)


## Květinový truhlík Belvedere®

Zvýšený truhlík na zeleninu	Velikost	Vnější rozměry	Vnitřní rozměry	Objem	Váha	EAN kód		
		š x d x v (cm)	š x d x v (cm)	(L)	(kg)	Stříbrná metalíza	Šedý křemen metalíza	Tmavě šedá metalíza
	<b>1 x 0,5</b>	102 x 53 x 77	95 x 46 x 77	340	34,6	9003414 <b>64012</b> 2	9003414 <b>68012</b> 8	9003414 <b>65012</b> 1
	<b>1 x 1</b>	102 x 102 x 77	95 x 95 x 77	695	43,2	9003414 <b>64005</b> 4	9003414 <b>68005</b> 0	9003414 <b>65005</b> 3
	<b>1,5 x 0,5</b>	152 x 53 x 77	145 x 46 x 77	515	41,3	9003414 <b>64028</b> 3	9003414 <b>68028</b> 9	9003414 <b>65028</b> 2
	<b>1,5 x 1</b>	152 x 102 x 77	145 x 95 x 77	1060	49,9	9003414 <b>64018</b> 4	9003414 <b>68018</b> 0	9003414 <b>65018</b> 3
	<b>1,5 x 1,5</b>	152 x 152 x 77	145 x 145 x 77	1620	56,6	9003414 <b>64048</b> 1	9003414 <b>68048</b> 7	9003414 <b>65048</b> 0
	<b>2 x 0,5</b>	201 x 53 x 77	194 x 46 x 77	685	51,2	9003414 <b>64022</b> 1	9003414 <b>68022</b> 7	9003414 <b>65022</b> 0
	<b>2 x 1</b>	201 x 102 x 77	194 x 95 x 77	1450	59,8	9003414 <b>64015</b> 3	9003414 <b>68015</b> 9	9003414 <b>65015</b> 2
	<b>2 x 2</b>	201 x 201 x 77	194 x 194 x 77	2900	76,4	9003414 <b>64035</b> 1	9003414 <b>68035</b> 7	9003414 <b>65035</b> 0
	<b>L 2 x 1</b>	201 x 201 x 77	194 x 194 x 77	2180	82,6	9003414 <b>64025</b> 2	9003414 <b>68025</b> 8	9003414 <b>65025</b> 1

Příslušenství	pro velikost	Rozměry Š x H x V (cm)	Stříbrná metalíza	Šedý křemen metalíza	Tmavě šedá metalíza
Mezipodlážka	<b>1 x 0,5</b>	98 x 51 x 3	-	-	9003414 <b>65042</b> 8
	<b>1 x 1</b>	98 x 100 x 3	-	-	9003414 <b>65046</b> 6
	<b>1,5 x 0,5</b>	147 x 51 x 3	-	-	9003414 <b>65045</b> 9
	<b>2 x 0,5</b>	196 x 51 x 3	-	-	9003414 <b>65043</b> 5
	<b>1,5 x 1</b>	147 x 98 x 3	-	-	9003414 <b>65049</b> 7
	<b>2 x 1</b>	196 x 100 x 3	-	-	9003414 <b>65047</b> 3
Rám proti mrazu	<b>2 x 1</b>	200 x 101 x 23	9003414 <b>64013</b> 9	9003414 <b>68013</b> 5	9003414 <b>65013</b> 8
Hlemýžďová ochrana	<b>1 x 0,5</b>	110 x 61 x 4,2	9003414 16349 2	9003414 16351 5	9003414 16350 8
	<b>1 x 1</b>	110 x 110 x 4,2	9003414 16370 6	9003414 16372 0	9003414 16371 3
	<b>1,5 x 0,5</b>	160 x 61 x 4,2	9003414 16367 6	9003414 16369 0	9003414 16368 3
	<b>2 x 0,5</b>	209 x 61 x 4,2	9003414 16355 3	9003414 16357 7	9003414 16356 0
	<b>1,5 x 1</b>	160 x 61 x 4,2	9003414 16364 5	9003414 16366 9	9003414 16365 2
	<b>2 x 1</b>	209 x 110 x 4,2	9003414 16352 2	9003414 16354 6	9003414 16353 9
	<b>1,5 x 1,5</b>	160 x 160 x 4,2	9003414 16361 4	9003414 16363 8	9003414 16362 1
	<b>2 x 2</b>	209 x 209 x 4,2	9003414 16373 7	9003414 16375 1	9003414 16374 4
Soklová lišta	<b>1 x 0,5</b>	115 x 66,4 x 6,3	9003414 16399 7	9003414 16401 7	9003414 16400 0
	<b>1 x 1</b>	115 x 115 x 6,3	9003414 16396 6	9003414 16398 0	9003414 16397 3
	<b>1,5 x 0,5</b>	164 x 66,4 x 6,3	9003414 16393 5	9003414 16395 9	9003414 16394 2
	<b>2 x 0,5</b>	214 x 66,4 x 6,3	9003414 16382 9	9003414 16384 3	9003414 16383 6
	<b>1,5 x 1</b>	164 x 115 x 6,3	9003414 16390 4	9003414 16392 8	9003414 16391 1
	<b>2 x 1</b>	214 x 115 x 6,3	9003414 16379 9	9003414 16381 2	9003414 16380 5
	<b>1,5 x 1,5</b>	164 x 164 x 6,3	9003414 16385 0	9003414 16387 4	9003414 16386 7
	<b>2 x 2</b>	214 x 214 x 6,3	9003414 16376 8	9003414 16378 2	9003414 16377 5
	<b>L2 x 1</b>	214 x 214 x 6,3	9003414 16408 6	9003414 16410 9	9003414 16409 3
Mříž (1 ks.) (U velikosti L je možné i 1 ks.)	<b>pro stranu 1 m</b>	102 x 4 x 91	9003414 16436 9	9003414 16438 3	9003414 16437 6
	<b>pro stranu 1,5 m</b>	152 x 4 x 91	9003414 16439 0	9003414 16441 3	9003414 16440 6
	<b>pro stranu 2 m</b>	201 x 4 x 91	9003414 16442 0	9003414 16444 4	9003414 16443 7
Mříž pro tvar L (2 ks.)	<b>1 x 1</b>	102 x 102 x 91	9003414 16445 1	9003414 16447 5	9003414 16446 8
	<b>1,5 x 1,5</b>	152 x 152 x 91	9003414 16448 2	9003414 16450 5	9003414 16449 9
	<b>2 x 2, L2 x 1</b>	201 x 201 x 91	9003414 16451 2	9003414 16453 6	9003414 16452 9
Zástěna na ochranu soukromí (1 ks.) (U velikosti L je možné i 1 ks.)	<b>pro stranu 1 m</b>	102 x 4 x 91	9003414 16457 4	9003414 16459 8	9003414 16458 1
	<b>pro stranu 1,5 m</b>	152 x 4 x 91	9003414 16460 4	9003414 16462 8	9003414 16461 1
	<b>pro stranu 2 m</b>	201 x 4 x 91	9003414 16463 5	9003414 16465 9	9003414 16464 2
Zástěna na ochranu soukromí pro tvar L (2 ks.)	<b>1 x 1</b>	102 x 102 x 91	9003414 16466 6	9003414 16468 0	9003414 16467 3
	<b>1,5 x 1,5</b>	152 x 152 x 91	9003414 16469 7	9003414 16471 0	9003414 16470 3
	<b>2 x 2, L2 x 1</b>	201 x 201 x 91	9003414 16472 7	9003414 16474 1	9003414 16473 4
Zástěna na ochranu soukromí s panelem z akrylového skla (1 ks.) (U velikosti L je možné i 1 ks.)	<b>pro stranu 1 m</b>	102 x 4 x 91	9003414 16475 8	9003414 16477 2	9003414 16476 5
	<b>pro stranu 1,5 m</b>	152 x 4 x 91	9003414 16478 9	9003414 16480 2	9003414 16479 6
	<b>pro stranu 2 m</b>	201 x 4 x 91	9003414 16481 9	9003414 16483 3	9003414 16482 6
Ochrana soukromí L se skleněnými panely (2 ks.)	<b>1 x 1</b>	102 x 102 x 91	9003414 16484 0	9003414 16486 4	9003414 16485 7
	<b>1,5 x 1,5</b>	152 x 152 x 91	9003414 16487 1	9003414 16489 5	9003414 16488 8
	<b>2 x 2, L2 x 1</b>	201 x 201 x 91	9003414 16490 1	9003414 16492 5	9003414 16491 8


Belvedere®	Velikost	Vnější rozměry	Vnitřní rozměry	Objem (L)	Váha (kg)	EAN kód		
		š x d x v (cm)	š x d x v (cm)			Stříbrná metalíza	Šedý křemen metalíza	Tmavě šedá metalíza
	MINI	Výška: 45 cm						
	50 <sup>MINI</sup>	53 x 53 x 45	46 x 46 x 45	42	19,8	9003414 15888 7	9003414 15875 7	9003414 15853 5
	100 <sup>MINI</sup>	102 x 53 x 45	95 x 46 x 45	90	27,3	9003414 15887 0	9003414 15874 0	9003414 15852 8
	150 <sup>MINI</sup>	152 x 53 x 45	145 x 46 x 45	135	33,7	9003414 15885 6	9003414 15872 6	9003414 15850 4
	200 <sup>MINI</sup>	201 x 53 x 45	194 x 46 x 45	180	39,9	9003414 15882 5	9003414 15869 6	9003414 15847 4
	L100 <sup>MINI</sup>	102 x 102 x 45	95 x 95 x 45	130	38,8	9003414 15878 8	9003414 15865 8	9003414 15856 6
	L150 <sup>MINI</sup>	152 x 152 x 45	145 x 145 x 45	225	53,5	9003414 15877 1	9003414 15864 1	9003414 15855 9
	L200 <sup>MINI</sup>	201 x 201 x 45	194 x 194 x 45	315	66,5	9003414 15876 4	9003414 15863 4	9003414 15854 2
	MIDI	Výška: 61 cm						
	50 <sup>MIDI</sup>	53 x 53 x 61	46 x 46 x 61	42	23,8	9003414 15940 2	9003414 15919 8	9003414 15904 4
	100 <sup>MIDI</sup>	102 x 53 x 61	95 x 46 x 61	90	32,9	9003414 15939 6	9003414 15918 1	9003414 15903 7
	150 <sup>MIDI</sup>	152 x 53 x 61	145 x 46 x 61	135	40,6	9003414 15937 2	9003414 15915 0	9003414 15901 3
	200 <sup>MIDI</sup>	201 x 53 x 61	194 x 46 x 61	180	48,3	9003414 15934 1	9003414 15911 2	9003414 15898 6
	L100 <sup>MIDI</sup>	102 x 102 x 61	95 x 95 x 61	130	46,4	9003414 15930 3	9003414 15907 5	9003414 15891 7
	L150 <sup>MIDI</sup>	152 x 152 x 61	145 x 145 x 61	225	64	9003414 15929 7	9003414 15906 8	9003414 15890 0
	L200 <sup>MIDI</sup>	201 x 201 x 61	194 x 194 x 61	315	79,8	9003414 15927 3	9003414 15905 1	9003414 15889 4
	MAXI	Výška: 77 cm						
	50 <sup>MAXI</sup>	53 x 53 x 77	46 x 46 x 77	42	27,8	9003414 16021 7	9003414 16008 8	9003414 15953 2
	100 <sup>MAXI</sup>	102 x 53 x 77	95 x 46 x 77	90	38,5	9003414 16020 0	9003414 16007 1	9003414 15952 5
	150 <sup>MAXI</sup>	152 x 53 x 77	145 x 46 x 77	135	46,6	9003414 16018 7	9003414 16005 7	9003414 15950 1
	200 <sup>MAXI</sup>	201 x 53 x 77	194 x 46 x 77	180	57,5	9003414 16015 6	9003414 16002 6	9003414 15947 1
	L100 <sup>MAXI</sup>	102 x 102 x 77	95 x 95 x 77	130	54	9003414 16011 8	9003414 15998 3	9003414 15943 3
	L150 <sup>MAXI</sup>	152 x 152 x 77	145 x 145 x 77	225	73,6	9003414 16010 1	9003414 15997 6	9003414 15942 6
	L200 <sup>MAXI</sup>	201 x 201 x 77	194 x 194 x 77	315	93	9003414 16009 5	9003414 15996 9	9003414 15941 9


Příslušenství	pro velikost	Rozměry Š x H x V (cm)	Stříbrná metalíza	Šedý křemen metalíza	Tmavě šedá metalíza
Hlemýžďová ochrana	100	110 x 61 x 4,2	9003414 16349 2	9003414 16351 5	9003414 16350 8
	150	160 x 61 x 4,2	9003414 16367 6	9003414 16369 0	9003414 16368 3
	200	209 x 61 x 4,2	9003414 16355 3	9003414 16357 7	9003414 16356 0
Soklová lišta	50	66,4 x 66,4 x 6,3	9003414 16402 4	9003414 16404 8	9003414 16403 1
	100	115 x 66,4 x 6,3	9003414 16399 7	9003414 16401 7	9003414 16400 0
	150	164 x 66,4 x 6,3	9003414 16393 5	9003414 16395 9	9003414 16394 2
	200	214 x 66,4 x 6,3	9003414 16382 9	9003414 16384 3	9003414 16383 6
	L100	115 x 115 x 6,3	9003414 16414 7	9003414 16416 1	9003414 16415 4
	L150	164 x 164 x 6,3	9003414 16411 6	9003414 16413 0	9003414 16412 3
	L200	214 x 214 x 6,3	9003414 16405 5	9003414 16407 9	9003414 16406 2
Vložka do květináče	1 kusy	50 x 50 x 18		9003414 16424 6	
	2 kusy	50 x 50 x 18		9003414 16427 7	
	3 kusy	50 x 50 x 18		9003414 16430 7	
	4 kusy	50 x 50 x 18		9003414 16433 8	
Mříž (1 ks.) (U velikosti L je možné i 1 ks.)	100	102 x 4 x 91	9003414 16436 9	9003414 16438 3	9003414 16437 6
	150	152 x 4 x 91	9003414 16439 0	9003414 16441 3	9003414 16440 6
	200	201 x 4 x 91	9003414 16442 0	9003414 16444 4	9003414 16443 7
Mříž pro tvar L (2 ks.) (pro každou z dlouhých stran)	L100	102 x 102 x 91	9003414 16445 1	9003414 16447 5	9003414 16446 8
	L150	152 x 152 x 91	9003414 16448 2	9003414 16450 5	9003414 16449 9
	L200	201 x 201 x 91	9003414 16451 2	9003414 16453 6	9003414 16452 9
Zástěna na ochranu soukromí (1 ks.) (U velikosti L je možné i 1 ks.)	100	102 x 4 x 91	9003414 16457 4	9003414 16459 8	9003414 16458 1
	150	152 x 4 x 91	9003414 16460 4	9003414 16462 8	9003414 16461 1
	200	201 x 4 x 91	9003414 16463 5	9003414 16465 9	9003414 16464 2
Zástěna na ochranu soukromí pro tvar L (2 ks.) (pro každou z dlouhých stran)	L100	102 x 102 x 91	9003414 16466 6	9003414 16468 0	9003414 16467 3
	L150	152 x 152 x 91	9003414 16469 7	9003414 16471 0	9003414 16470 3
	L200	201 x 201 x 91	9003414 16472 7	9003414 16474 1	9003414 16473 4
Zástěna na ochranu soukromí s panelem z akrylového skla (1 ks.) (U velikosti L je možné i 1 ks.)	100	102 x 4 x 91	9003414 16475 8	9003414 16477 2	9003414 16476 5
	150	152 x 4 x 91	9003414 16478 9	9003414 16480 2	9003414 16479 6
	200	201 x 4 x 91	9003414 16481 9	9003414 16483 3	9003414 16482 6
Ochrana soukromí se skleněným panelem pro tvar L (2 ks.) (pro každou z dlouhých stran)	L100	102 x 102 x 91	9003414 16484 0	9003414 16486 4	9003414 16485 7
	L150	152 x 152 x 91	9003414 16487 1	9003414 16489 5	9003414 16488 8
	L200	201 x 201 x 91	9003414 16490 1	9003414 16492 5	9003414 16491 8


DaVinci®	Verze	Vnější rozměry š x d x v (cm)	EAN kód			
			Stříbrná metalíza	Šedý křemen metalíza	Tmavě šedá metalíza	
	1	Hranice terasy s mříží: 1,5 x 1,5 m roh s mříží, oboustranně odstupňovaný 0,5 m MIDI, 1 m MINI	299,5 x 299,5 x 168	9003414 17335 4	9003414 17346 0	9003414 17345 3
	2	Hranice terasy se zástěnou: 1,5 m MAXI s ochranou soukromí s akrylovým panelem, 1 x 1 m roh s mříží na jedné straně, 0,5 m MIDI, 0,5 m MINI	250 x 201 x 168	9003414 17347 7	9003414 17349 1	9003414 17348 4
	3	Záhon: 0,5 m MINI, 0,5 m MIDI a 1 m MAXI	201 x 53 x 77	9003414 17350 7	9003414 17352 1	9003414 17351 4

Sestavte si svůj vlastní systém květinového truhlíku DaVinci® nyní! [www.biohort.com/konfigurator](http://www.biohort.com/konfigurator)

## Pomocníci na zahradu

MonAmi®	Vnější rozměry	Vnitřní rozměry	Objem	Váha	EAN kód
	š x d x v (cm)	š x d x v (cm)	(L)	(kg)	Tmavě šedá metalíza
	102 x 102 x 84	95 x 95 x 74	725	62,9	9003414 65026 8

Charly®	Velikost	Vnější rozměry	Váha	EAN kód
		š x d x v (cm)	(kg)	
	2	78 x 90 x 49	13,5	9003414 68082 1


WoodStock®	Velikost	Vnější rozměry*	Vnitřní rozměry	Rozměry základů	Objem	Váha	EAN kód		
		š x d x v (cm)	š x d	š x d (cm)	(m³)	(kg)	Stříbrná metalíza	Šedý křemen metalíza	Tmavě šedá metalíza
	150	157 x 102 x 199	142 x 70	155 x 83	2,1	48,5	9003414 35010 6	9003414 38010 3	9003414 37010 4
	230	229 x 102 x 199	214 x 70	227 x 83	3,1	54,1	9003414 35020 5	9003414 38020 2	9003414 37020 3
	300	300,7 x 102 x 199	286 x 70	299 x 83	4	64,7	9003414 35040 3	9003414 38040 0	9003414 37040 1
Příslušenství		pro velikost		Rozměry š x H x V (cm)					
Hliníkové podlahové desky	150			141,5 x 69,5 x 0,2		9,9	9003414 48010 0		
	230			213,5 x 69,5 x 0,2		14	9003414 48080 3		
	300			285,5 x 69,5 x 0,2		17,3	9003414 48013 1		
Zadní stěna	150			145,5 x 1,1 x 196,5		15,7	9003414 35012 0	9003414 38012 7	9003414 37012 8
	230			217,5 x 1,1 x 196,5		22,5	9003414 35022 9	9003414 38022 6	9003414 37022 7
	300			288,6 x 1,1 x 196,5		32,9	9003414 35042 7	9003414 38042 4	9003414 37042 5
Dveřní set	150			157 x 5 x 171		24	9003414 35001 4	9003414 38001 1	9003414 37001 2
	230			229 x 5 x 171		29	9003414 35002 1	9003414 38002 8	9003414 37002 9

Poznámka: Pokud je podlahový rám položen přímo na šterkový podklad (cca 10 cm šterk, bez základů nebo desek), jsou pro upevnění k zemi nutné zemní kotvy. Odolnost vůči bouřkám musí zajistit zákazník. (vhodné pro velikost 150 a 230): 6 ks. celkem; pro velikost 300: 10 ks. celkem jsou nutné.




Zemní kotva	4 kus v balení	9003414 41004 6
	6 kusy v balení	9003414 41006 0

\* včetně přesahu střechy, nejvyšší bod




## Čistící prostředky CleanLine

CleanLine		Objem	EAN kód
	<b>Univerzální štihlejší</b>	Se silnou rozpouštěcí schopností proti mastnotě, oleji, řasám a nečistotám všeho druhu. Vytváří povrch odpuzující nečistoty a vodu (lotosový efekt). Ideální pro odstranění otisků prstů po sestavení.	1000 ml 9003414 99000 5
	<b>Konzervace</b>	Chraňte svůj produkt Biohort před vlivy prostředí a zároveň zajistíte lesk.	750 ml 9003414 99100 2
	<b>Sada spořičů</b>	(Univerzální čistič + konzervace)	1000 ml + 750 ml 9003414 99200 9

## Zástěna na ochranu soukromí

Zástěna na ochranu soukromí s panelem z akrylového skla nebo bez něj	Velikost	Vnější rozměry		Váha (kg)	EAN kód		
		š x d x v (cm)			Stříbrná metalíza	Šedý křemen metalíza	Tmavě šedá metalíza
<b>Výška: 90 cm</b>							
Obsahuje šest kovových panelů a dvě vodičí lišty pro montáž mezi dva sloupky zástěny pro ochranu soukromí, lze také připevnit na zeď domu a pod.							
	<b>100 x 90</b>	96 x 4,4 x 91	13,2	9003414 15924 2	9003414 15920 4	9003414 15892 4	
	<b>150 x 90</b>	145 x 4,4 x 91	17,7	9003414 15925 9	9003414 15921 1	9003414 15893 1	
	<b>180 x 90</b>	180 x 4,4 x 91	21,5	9003414 15926 6	9003414 15922 8	9003414 15894 8	
	<b>200 x 90</b>	194 x 4,4 x 91	22,9	9003414 15928 0	9003414 15923 5	9003414 15917 4	
<b>Výška: 135 cm</b>							
Obsahuje šest kovových panelů a dvě vodičí lišty pro montáž mezi dva sloupky zástěny pro ochranu soukromí, lze také připevnit na zeď domu a pod.							
	<b>100 x 135</b>	96 x 4,4 x 137	20,3	9003414 15981 5	9003414 15977 8	9003414 15973 0	
	<b>150 x 135</b>	145 x 4,4 x 137	27,2	9003414 15982 2	9003414 15978 5	9003414 15974 7	
	<b>180 x 135</b>	180 x 4,4 x 137	33,4	9003414 15983 9	9003414 15979 2	9003414 15975 4	
	<b>200 x 135</b>	194 x 4,4 x 137	35,5	9003414 15984 6	9003414 15980 8	9003414 15976 1	
<b>Výška: 180 cm</b>							
Obsahuje šest kovových panelů a dvě vodičí lišty pro montáž mezi dva sloupky zástěny pro ochranu soukromí, lze také připevnit na zeď domu a pod.							
	<b>100 x 180</b>	96 x 4,4 x 182	25,7	9003414 16046 0	9003414 16042 2	9003414 16038 5	
	<b>150 x 180</b>	145 x 4,4 x 182	34,7	9003414 16047 7	9003414 16043 9	9003414 16039 2	
	<b>180 x 180</b>	180 x 4,4 x 182	42,3	9003414 16048 4	9003414 16044 6	9003414 16040 8	
	<b>200 x 180</b>	194 x 4,4 x 182	45,1	9003414 16049 1	9003414 16045 3	9003414 16041 5	

Zástěna na ochranu soukromí s panelem z akrylového skla nebo bez něj	Velikost	Vnější rozměry		Váha (kg)	EAN kód		
		š x d x v (cm)			Stříbrná metalíza	Šedý křemen metalíza	Tmavě šedá metalíza
<b>Výška: 90 cm</b>							
Skládá se ze stěnových panelů, akrylového panelu a dvou vodičích lišt pro montáž mezi dva sloupky na ochrany soukromí, lze také připevnit na stěnu domu apod.							
	<b>100 x 90</b>	96 x 4,4 x 91	13,1	9003414 15969 3	9003414 15965 5	9003414 15961 7	
	<b>150 x 90</b>	145 x 4,4 x 91	17,7	9003414 15970 9	9003414 15966 2	9003414 15962 4	
	<b>180 x 90</b>	180 x 4,4 x 91	21,1	9003414 15971 6	9003414 15967 9	9003414 15963 1	
	<b>200 x 90</b>	194 x 4,4 x 91	22,3	9003414 15972 3	9003414 15968 6	9003414 15964 8	
<b>Výška: 135 cm</b>							
Skládá se ze stěnových panelů, akrylového panelu a dvou vodičích lišt pro montáž mezi dva sloupky na ochrany soukromí, lze také připevnit na stěnu domu apod.							
	<b>100 x 135</b>	96 x 4,4 x 137	20,2	9003414 16034 7	9003414 15989 1	9003414 15985 3	
	<b>150 x 135</b>	145 x 4,4 x 137	27,2	9003414 16035 4	9003414 15990 7	9003414 15986 0	
	<b>180 x 135</b>	180 x 4,4 x 137	33	9003414 16036 1	9003414 15991 4	9003414 15987 7	
	<b>200 x 135</b>	194 x 4,4 x 137	34,9	9003414 16037 8	9003414 15992 1	9003414 15988 4	
<b>Výška: 180 cm</b>							
Skládá se ze stěnových panelů, akrylového panelu a dvou vodičích lišt pro montáž mezi dva sloupky na ochrany soukromí, lze také připevnit na stěnu domu apod.							
	<b>100 x 180</b>	96 x 4,4 x 182	25,6	9003414 16058 3	9003414 16054 5	9003414 16050 7	
	<b>150 x 180</b>	145 x 4,4 x 182	34,7	9003414 16059 0	9003414 16055 2	9003414 16051 4	
	<b>180 x 180</b>	180 x 4,4 x 182	41,9	9003414 16060 6	9003414 16056 9	9003414 16052 1	
	<b>200 x 180</b>	194 x 4,4 x 182	44,5	9003414 16229 7	9003414 16057 6	9003414 16053 8	

Sloupky pro panely na ochranu soukromí	vhodné na výšku	min. výška max. výška	Kotevní deska*	Váha (kg)	EAN kód		
			š x d (cm)		Stříbrná metalíza	Šedý křemen metalíza	Tmavě šedá metalíza
<b>Sloupek pro ukotvení</b>							
Jsou přišroubované k zemi. Pro povrchové kotvení lze sloupky použít jako počáteční, koncový, rohový nebo spojovací sloupek pro panely zástěny pro ochranu soukromí. Vyberte si stěnové panely, aby odpovídaly výšce sloupku! Průměr: 10 cm pro jeden sloupek.							
	<b>90 cm</b>	<b>95–120</b>	15 x 15	10,5	9003414 16342 3	9003414 16341 6	9003414 16340 9
	<b>135 cm</b>	<b>140–165</b>	15 x 15	11,4	9003414 16345 4	9003414 16344 7	9003414 16343 0
	<b>180 cm</b>	<b>185–210</b>	15 x 15	13,1	9003414 16348 5	9003414 16347 8	9003414 16346 1
<b>Sloupek pro betonování</b>							
Jsou zasazeny do bodového základu. Pro povrchové kotvení lze sloupky použít jako počáteční, koncový, rohový nebo spojovací sloupek pro panely zástěny pro ochranu soukromí. Vyberte si stěnové panely, aby odpovídaly výšce sloupku! Průměr: 10 cm pro jeden sloupek.							
	<b>90 cm</b>	<b>95–120</b>		10,2	9003414 17336 1	9003414 17342 2	9003414 17339 2
	<b>135 cm</b>	<b>140–165</b>		11,7	9003414 17337 8	9003414 17343 9	9003414 17340 8
	<b>180 cm</b>	<b>185–210</b>		13,8	9003414 17338 5	9003414 17344 6	9003414 17341 5

\*Krycí deska základní desky má rozměry 18 x 18 cm.

Montážní příslušenství	Pro ukotvený sloupek	EAN kód
<b>Příklepová vrtačka</b>	Příklepový vrták slouží k vyvrtání potřebných otvorů do betonového základu pro injektážní maltu. Příklepová vrtačka je k dostání ve specializovaných prodejnách.	pro sklíčidlo SDS Plus Ø14 mm Délka: 150 mm 9003414 18784 9
<b>Vyfukovací pumpička a čistící kartáč</b>	Čerpadlo slouží k bezpečnému a snadnému čištění vyvrtaného otvoru. Čistící kartáček se používá k odstranění veškerého prachu ze stran vyvrtaného otvoru. Tím je zajištěno přilnutí injektážní malty k betonovému základu.	9003414 18785 6
<b>Injektážní malta</b>	Injektážní malta je nutná pro bezpečné upevnění kotev se závitovou tyčí v betonu.	Obsah 300 ml Vystačí minimálně na 16 ks. Kotevní tyče M12 x 160 9003414 18782 5
<b>Aplikační pistole</b>	Injektážní malta se přesně nanáší pomocí aplikační pistole. Toho je dosaženo přenosem bez velkého úsilí.	Vhodné pro kartuše o objemu 310 ml 9003414 18783 2
<b>Závitové tyčové kotvy</b>	Kotvy jsou vlepeny do základu a zaručují bezpečné spojení mezi základem a Biohort zástěnou včetně základové desky. Na článek 4 ks. – stačí na příspěvek.	M12 x 160 R Včetně matic a podložek 9003414 18786 3



### Zahradní domky

Spolehnáme na kvalitu a trvanlivost



### Zahradní boxy

Venkovní boxy pro zahrady a terasy.



### Garáže pro kola

Jízdní kola, koloběžky máte vždy bezpečně uloženy



### Boxy na popelnice

Stylové, praktické a bezúdržbové



### Pomocníci na zahradu

Prvotřídní kvalita

Váš odborný prodejce:

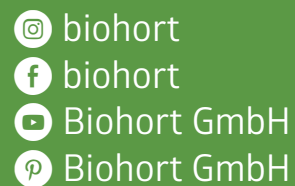
  
**biohort**<sup>®</sup>

Biohort  
znamená  
"Život v  
zahradě"

Zde naleznete  
naše doporučené  
malobchodní  
ceny:



follow us:



**Biohort GmbH**  
Pürnstein 43, 4120 Neufelden, Rakousko  
+43 7282 / 7788 0  
office@biohort.at  
[www.biohort.com](http://www.biohort.com)

Technické úpravy, tiskové chyby a barevné  
odchyly vyhrazeny.  
ZD101110 - CZ